



# Manter Forma de Arrecadação

O objetivo desta funcionalidade é manter as bases de dados contendo as formas de arrecadação cadastradas e permitindo sua alteração ou exclusão. A funcionalidade pode ser acessada via **Menu de sistema**, no caminho: **GSAN** > **Arrecadação** > **Manter Forma de Arrecadação**.

Feito isso, o sistema acessa a tela de filtro a seguir:

## Observação

**Informamos que os dados exibidos nas telas a seguir são fictícios, e não retratam informações de clientes.**

Inicialmente, o sistema exibe a tela de filtro acima. Informe ao menos um campo necessário à seleção. Em seguida, clique no botão **Filtrar**.

Gsan -> Arrecadacao -> Manter Forma de Arrecadacao

Manter Forma de Arrecadação

Forma(s) de Arrecadação encontrada(s):

Todos	Identificador	Código	Descrição
<input type="checkbox"/>	1	1	<u>GUICHE DE CAIXA</u>
<input type="checkbox"/>	2	2	<u>ARRECADACAO ELETRONICA</u>
<input type="checkbox"/>	5	5	<u>CASAS LOTERICAS/CORRESPONDENTES BANCARIOS</u>
<input type="checkbox"/>	12	F	<u>OUTROS MEIOS SEM FATURA/GUIA DE ARRECADACAO</u>
<input type="checkbox"/>	11	E	<u>TELEFONE SEM FATURA/GUIA DE ARRECADACAO</u>
<input type="checkbox"/>	9	C	<u>INTERNET SEM FATURA/GUIA DE ARRECADACAO</u>
<input type="checkbox"/>	8	B	<u>ARRECADACAO ELETRONICA SEM FATURA/GUIA DE ARRECADACAO</u>
<input type="checkbox"/>	7	A	<u>GUICHE DE CAIXA SEM FATURA/GUIA DE ARRECADACAO</u>
<input type="checkbox"/>	13	Z	<u>DEBITO AUTOMATICO</u>
<input type="checkbox"/>	10	D	<u>CASAS LOTERICAS/CORRESPONDENTES BANCARIOS SEM FATURA/GUIA</u>

12

Remover
Voltar Filtro

Versão: 11.1.05.2.3p (Online) 08/06/2016 - 16:30:27

Acima, temos a tela contendo os dados das formas de arrecadação que atenderam ao filtro de pesquisa.

Ao clicar no ícone o sistema gera o relatório das **Formas de Arrecadação Cadastradas**, conforme modelo [AQUI](#).

Para excluir um item cadastrado, marque o checkbox correspondente ou, para remover todos os itens, clique no link **Todos**, e, em seguida, clique no botão Remover.

Clique no link do campo **Descrição** para alterar e atualizar os dados. Feito isso, o sistema acessa a tela de atualização:

A captura de tela mostra uma janela de software com o título "Atualizar Forma de Arrecadação". No topo, há uma barra de navegação com o caminho "Gsan -> Arrecadacao -> Manter Forma de Arrecadacao". O corpo da janela contém o texto "Para Atualizar um Forma de Arrecadação, informe os dados abaixo:". Abaixo disso, há três campos de entrada: "Identificador:" com o valor "21", "Código: \*" com o valor "T", e "Descrição: \*" com o valor "TESTE". À esquerda dos campos, há três botões: "Voltar", "Desfazer" e "Cancelar". À direita, há um botão "Atualizar". Abaixo dos campos, há uma legenda: "\* Campos obrigatórios". Na barra de status na base da janela, está escrito "Versão: 11.1.05.2.3p (Online) 08/06/2016 - 16:30:27".

Faça as modificações que julgar necessárias e clique no botão **Atualizar**. Antes da atualização, o sistema efetua algumas validações:

- Verificar preenchimento dos campos:
  - Caso o usuário não informe o conteúdo de algum campo necessário à atualização da forma de arrecadação, será exibida a mensagem *Informe «nome do campo que não foi preenchido»*.
- Atualização realizada por outro usuário:
  - Caso o usuário tente atualizar uma forma de arrecadação e esta já tenha sido atualizada durante a manutenção corrente, o sistema exibe a mensagem *Esse(s) registro(s) foi(ram) atualizado(s) ou removido(s) por outro usuário durante a operação. Realize uma nova manutenção*.
- Verificar sucesso da transação:
  - Caso o código de retorno da operação efetuada no banco de dados seja diferente de zero, será exibida a mensagem conforme o código de retorno.

## MODELO DO RELATÓRIO - FORMAS DE ARRECADAÇÃO CADASTRADAS

	<b>Formas de Arrecadação Cadastradas</b>	PAG 1 / 1 02/09/2016 16:22:48
--	--	-------------------------------------

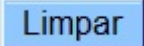
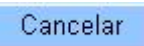
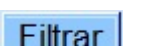

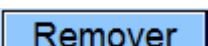
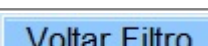
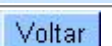
Identificador:	Código:	Descrição: A
----------------	---------	--------------

Identificador	Código	Descrição
1	1	GUICHE DE CAIXA
2	2	ARRECADACAO ELETRONICA
5	5	CASAS LOTERICAS/CORRESPONDENTES BANCARIOS
12	F	OUTROS MEIOS SEM FATURA/GUIA DE ARRECADACAO
11	E	TELEFONE SEM FATURA/GUIA DE ARRECADACAO
9	C	INTERNET SEM FATURA/GUIA DE ARRECADACAO
8	B	ARRECADACAO ELETRONICA SEM FATURA/GUIA DE ARRECADACAO
7	A	GUICHE DE CAIXA SEM FATURA/GUIA DE ARRECADACAO

## Preenchimento dos Campos

Campo	Preenchimento dos Campos
Identificador	Este campo será exibido pelo sistema e não permite alteração.
Código(*)	Campo obrigatório - Informe o código da forma de arrecadação cadastrada, com no máximo 01 (hum) caractere.
Descrição(*)	Campo obrigatório - Informe a descrição da forma de arrecadação, com no máximo 60 (sessenta) caracteres.

## Funcionalidade dos Botões

Botão	Descrição da Funcionalidade
	Ao clicar neste botão, o sistema limpa o conteúdo dos campos na tela.
	Ao clicar neste botão, o sistema cancela a operação e retorna à tela principal.
	Ao clicar neste botão, o sistema comanda a execução do filtro com base nos parâmetros informados.
	Ao clicar neste botão, o sistema comanda geração do relatório FORMAS DE ARRECADACÃO CADASTRADAS.
	Ao clicar neste botão, o sistema remove o(s) arrecadador(es) selecionado(s) das bases de dados.
	Ao clicar neste botão, o sistema retorna à tela de filtro.
	Ao clicar neste botão, o sistema volta à tela anterior.

Botão	Descrição da Funcionalidade
Desfazer	Ao clicar neste botão, o sistema desfaz o último procedimento realizado.
Atualizar	Ao clicar neste botão, o sistema comanda a atualização dos dados.

Clique [aqui](#) para retornar ao Menu Principal do GSAN.

From:

<https://www.gsan.com.br/> - Base de Conhecimento de Gestão Comercial de Saneamento

Permanent link:

[https://www.gsan.com.br/doku.php?id=ajuda:arrecadacao:manter\\_forma\\_de\\_arrecadacao&rev=1472844560](https://www.gsan.com.br/doku.php?id=ajuda:arrecadacao:manter_forma_de_arrecadacao&rev=1472844560)

Last update: **31/08/2017 01:11**

