



# Manter Forma de Arrecadação

= Manter Forma de Arrecadação =

O objetivo desta funcionalidade é manter as bases de dados contendo as formas de arrecadação cadastradas, permitindo alterar e excluir, com acesso no caminho [Gsan](#) > [Arrecadação](#) > Manter Forma de Arrecadação.

Verifica preenchimento dos campos

- Caso o usuário não informe o conteúdo de algum campo necessário à atualização da forma de arrecadação, será exibida a mensagem “Informe «nome do campo que não foi preenchido»”.

Atualização realizada por outro usuário

- Caso o usuário esteja tentando atualizar uma forma de arrecadação e o mesmo já tenha sido atualizado durante a manutenção corrente, o sistema exibe a mensagem “Esse(s) registro(s) foi(ram) atualizado(s) ou removido(s) por outro usuário durante a operação. Realize uma nova manutenção”.

Verifica sucesso da transação

- Caso o código de retorno da operação efetuada no banco de dados seja diferente de zero, será exibida a mensagem conforme o código de retorno.

Inicialmente, o sistema exibe a tela de filtro, onde deve ser informado os parâmetros necessários à seleção, conforme tela abaixo. Informe os parâmetros que julgar necessários e clique no botão

**Filtrar**

Gsan -> Arrecadacao -> Manter Forma de Arrecadacao

### Filtrar Forma de Arrecadação


Para filtrar uma Forma de Arrecadação, informe os dados abaixo: ☒ **Atualizar**

**Identificador:**  (somente números)

**Código:**

**Descrição:**

☒ Iniciando pelo texto ☐ Contendo o texto

Em seguida, o sistema exibe a tela de “Manter Forma de Arrecadação”, contendo os dados da forma de arrecadação, que através do hiperlink do campo “Descrição” possibilita Atualizar, e, clicando no botão  gera o relatório das “Formas de Arrecadação Cadastradas”, conforme modelo abaixo.


Para excluir um item cadastrado, marque o checkbox correspondente, ou para remover todos os itens clique no hiperlink **Todos**, e, em seguida, clique no botão .

Gsan -> Arrecadacao -> Manter Forma de Arrecadacao

### Manter Forma de Arrecadação

**Forma(s) de Arrecadação encontrada(s):**

<u>Todos</u>	Identificador	Código	Descrição
<input type="checkbox"/>	2	2	<a href="#">ARRECADACAO ELETRONICA</a>
<input type="checkbox"/>	8	B	<a href="#">ARRECADACAO ELETRONICA SEM FATURA/GUIA DE ARRECADACAO</a>



Ao clicar no hiperlink do campo “Descrição”, tela “Manter Forma de Arrecadação” (acima), será exibida a tela “Atualizar Forma de Arrecadação” (abaixo). Faça as modificações que julgar necessárias e clique no botão .

Gsan -> Arrecadacao -> Manter Forma de Arrecadacao

### Atualizar Forma de Arrecadação

Para Atualizar um Forma de Arrecadação, informe os dados abaixo:

**Identificador:** 2

**Código: \***

**Descrição: \***

\* Campos obrigatórios

## Preenchimento dos Campos

Campo	Preenchimento dos Campos
Identificador	Este campo será exibido pelo sistema e não permite alteração.
Código(*)	Campo obrigatório - Informe o código da forma de arrecadação cadastrada, com no máximo 01 (um) caractere.
Descrição(*)	Campo obrigatório - Informe a descrição da forma de arrecadação, com no máximo 60 (sessenta) caracteres.

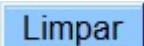
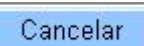
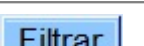

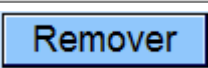
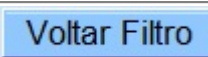

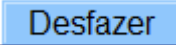
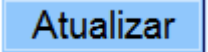
## MODELO DO RELATÓRIO - FORMAS DE ARRECADAÇÃO CADASTRADAS

	<b>Formas de Arrecadação Cadastradas</b>	PAG 1 / 1 06/03/2014 08:59:34
--	--	-------------------------------------

Identificador:	Código:	Descrição: A
----------------	---------	--------------

Identificador	Código	Descrição
2	2	ARRECADAÇÃO ELETRONICA
8	B	ARRECADAÇÃO ELETRONICA SEM FATURA/GUIA DE ARRECADAÇÃO

## Funcionalidade dos Botões

Botão	Descrição da Funcionalidade
	Ao clicar neste botão, o sistema limpa o conteúdo dos campos na tela.
	Ao clicar neste botão, o sistema cancela a operação e retorna à tela principal.
	Ao clicar neste botão, o sistema comanda a execução do filtro com base nos parâmetros informados.
	Ao clicar neste botão, o sistema comanda geração do relatório FORMAS DE ARRECADAÇÃO CADASTRADAS.
	Ao clicar neste botão, o sistema remove o(s) arrecadador(es) selecionado(s) das bases de dados.
	Ao clicar neste botão, o sistema retorna à tela de filtro.
	Ao clicar neste botão, o sistema volta à tela anterior.
	Ao clicar neste botão, o sistema desfaz o último procedimento realizado.
	Ao clicar neste botão, o sistema comanda a atualização dos dados.

Clique [aqui](#) para retornar ao Menu Principal do GSAN

From:

<https://www.gsan.com.br/> - **Base de Conhecimento de Gestão Comercial de Saneamento**

Permanent link:

[https://www.gsan.com.br/doku.php?id=ajuda:arrecadacao:manter\\_forma\\_de\\_arrecadacao&rev=1440177521](https://www.gsan.com.br/doku.php?id=ajuda:arrecadacao:manter_forma_de_arrecadacao&rev=1440177521)

Last update: **31/08/2017 01:11**

