



# Manter Débito Automático

O objetivo desta funcionalidade é manter o cadastro dos clientes com débito automático, permitindo excluir, através do caminho [Gsan](#) > [Arrecadação](#) > Manter Débito Automático.

Atualização realizada por outro usuário

- Caso o usuário esteja tentando atualizar um débito automático e o mesmo já tenha sido atualizado durante a manutenção corrente, o sistema exibe a mensagem “Esse(s) registro(s) foi(ram) atualizado(s) ou removido(s) por outro usuário durante a operação. Realize uma nova manutenção”.

Verifica sucesso da transação

- Caso o código de retorno da operação efetuada no banco de dados seja diferente de zero, será exibida a mensagem conforme o código de retorno.

Inicialmente, o sistema exibe a tela de filtro, onde deve ser informado os parâmetros necessários à seleção, conforme tela abaixo. Informe os parâmetros que julgar necessários e clique no botão

**Filtrar**

Gsan -> Arrecadacao -> Manter Debito Automatico

**Filtrar Débito Automático**







Para filtrar o(s) Débito(s) Automático(s), informe os dados abaixo:

**Matrícula:**


**Banco:**  BANCO ITAU

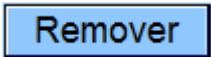
**Agência:**

## Preenchimento dos Campos

Campo	Preenchimento dos Campos
Matrícula	Informe a matrícula do imóvel, ou clique no botão  para selecionar a matrícula desejada. A identificação do imóvel será exibida no campo ao lado. Para apagar o conteúdo do campo, clique no botão  ao lado do campo em exibição. Para obter detalhes sobre o preenchimento do campo “Matrícula do Imóvel”, clique no hiperlink <a href="#">Pesquisar Imóvel</a> .
Banco	Informe o código do banco, ou clique no botão  para selecionar o banco desejado. O nome do banco será exibido no campo ao lado. Para apagar o conteúdo do campo, clique no botão  ao lado do campo em exibição.
Agência	Informe a agência bancária, ou clique no botão  para selecionar a agência desejada. O nome será exibido no campo ao lado. Para apagar o conteúdo do campo, clique no botão  ao lado do campo em exibição.

Em seguida, o sistema exibe a tela de “Excluir Débito Automático”, contendo os dados do cliente, do banco e agência.

Clicando no botão , o sistema gera o relatório das “Débitos Automáticos Cadastrados”, conforme modelo abaixo.

Para excluir um item cadastrado, marque o checkbox correspondente, ou para remover todos os itens clique no hiperlink **Todos**, e, em seguida, clique no botão .

Gsan -&gt; Arrecadacao -&gt; Manter Débito Automático

## Excluir Débito Automático

## Débitos Automáticos cadastrados:

Todos	Matrícula	Cliente	Banco	Agência
<input type="checkbox"/>	5422431.1	COMPANHIA BRASILEIRA DE DISTRIBUICAO	ITAU	0910
<input type="checkbox"/>	422392.6	GILBERTO JOAQUIM SANTOS	ITAU	0478
<input type="checkbox"/>	422393.4	GILBERTO JOAQUIM SANTOS	ITAU	0478
<input type="checkbox"/>	6058984.4	WILSON JOSE DO NASCIMENTO	ITAU	3873
<input type="checkbox"/>	5791867.5	EDR SERV. TEC.DE SEGUROS	ITAU	6878
<input type="checkbox"/>	6609739.0	MARIA MONTEIRO MIRANDA	ITAU	0877
<input type="checkbox"/>	1132168.2	ANDRE DA SILVA DUARTE	ITAU	0662
<input type="checkbox"/>	5502136.8	SUPERMERCADO PAO DE ACUCAR	ITAU	0910
<input type="checkbox"/>	1076685.0	PAULO ROBERTO	ITAU	4861
<input type="checkbox"/>	653156.3	MARIA DO SOCORRO DOS SANTOS SILVA	ITAU	0453

1 2 3 4 5 [Próximos] [587]

Remover

Voltar Filtro





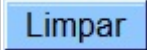



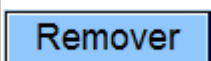
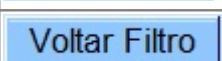
## MODELO DO RELATÓRIO - DÉBITOS AUTOMÁTICOS CADASTRADOS

	<b>Débitos Automáticos Cadastrados</b>	PAG 1 / 173 11/03/2014 11:23:11
--	--	---------------------------------------

Matrícula:	Banco: 341 - ITAU	Agência:
------------	-------------------	----------

Matrícula	Cliente	Banco	Agência
436549.6	CLODOALDO LUIZ BIGIO DE FRANCA	ITAU	0478
2281185.1	MARIA DA CONCEICAO CARNEIRO DE	ITAU	8930
5476571.1	GILVANISE CORREIA LIMA	ITAU	6988
5798996.3	VALTER ARAUJO DA FONSECA	ITAU	8479
5800436.7	ISAU DA COSTA LIMA	ITAU	8435
6031142.0	ABDINETE ROCHA DE ARAUJO	ITAU	6247
6040189.6	JOSE CARLOS CARDOSO	ITAU	6443
5783726.8	PACIFICO FERREIRA EMPREENDIMENTOS	ITAU	3873
643396.0	VALDENICE MAGALHAES DA SILVA	ITAU	0453
7763166.8	CAMACHO INDUSTRIA E COMERCIO LTDA	ITAU	8260
1882794.8	GABRIEL DOS PASSOS RODRIGUES	ITAU	1007
5426312.0	RESTAURANTE COSTA BRAVA LTDA	ITAU	0364
5444324.2	JODACKINSON ANDRE DA SILVEIRA	ITAU	8322
5619108.9	FRANCISCO DE ASSIS GOMES	ITAU	8302
633412.1	ALEXANDRE AMORIM DO NASCIMENTO	ITAU	0453

## Funcionalidade dos Botões

Botão	Descrição da Funcionalidade
	Ao clicar neste botão, o sistema permite consultar um dado nas bases de dados.
	Ao clicar neste botão, o sistema apaga o conteúdo do campo em exibição.
	Ao clicar neste botão, o sistema limpa o conteúdo dos campos na tela.
	Ao clicar neste botão, o sistema cancela a operação e retorna à tela principal.
	Ao clicar neste botão, o sistema comanda a execução do filtro com base nos parâmetros informados.
	Ao clicar neste botão, o sistema comanda geração do relatório "Débitos Automáticos Cadastrados".
	Ao clicar neste botão, o sistema remove logicamente o(s) cliente(s) selecionado(s) das bases de dados, atualizando a data de exclusão do débito automático.
	Ao clicar neste botão, o sistema retorna à tela de filtro.

Clique [aqui](#) para retornar ao Menu Principal do GSAN

From:

<https://www.gsan.com.br/> - **Base de Conhecimento de Gestão Comercial de Saneamento**

Permanent link:

[https://www.gsan.com.br/doku.php?id=ajuda:arrecadacao:manter\\_debito\\_automatico&rev=1440180036](https://www.gsan.com.br/doku.php?id=ajuda:arrecadacao:manter_debito_automatico&rev=1440180036)

Last update: **31/08/2017 01:11**

