



Manter Contrato de Arrecadador

O objetivo desta funcionalidade é manter os dados do contrato do agente arrecadador. Ela pode ser acessada via **Menu do sistema**, no caminho: **GSAN > Arrecadação > Arrecadador > Manter Contrato de Arrecadador**.

Feito isso, o sistema acessa a tela de filtro abaixo:

Observação

Informamos que os dados exibidos nas telas a seguir são fictícios, e não retratam informações de clientes.

The screenshot shows a web application interface for filtering contracts. The title bar at the top reads 'Gsan -> Arrecadacao -> Arrecadador -> Manter Contrato de Arrecadador'. The main form is titled 'Filtrar Contrato de Arrecadador'. It contains several input fields and a search button. The fields are: 'Código do Arrecadador:', 'Número Contrato:', 'Conta Depósito Arrecadação:', 'Conta Depósito Tarifa:', 'Cliente:', 'Código do Convênio:', 'Indicador de Cobrança de ISS:' (with radio buttons for 'Cobra ISS' and 'Não Cobra ISS'), 'Data de Inicio do Contrato:', 'Data de Fim do Contrato:', and 'E-mail:'. There are also icons for searching and updating. At the bottom, there are buttons for 'Limpar' and 'Filtrar'. The footer of the application shows 'Versão: 11.1.05.2.3p (Online) 08/06/2016 - 16:30:27'.

Inicialmente, o sistema visualiza a tela de filtro acima, onde devem ser informados os parâmetros necessários à seleção dos contratos para manutenção. Informe os parâmetros que julgar necessários e clique no botão **Filtrar**.

Em seguida, o sistema acessa a tela a seguir:


Gsan -> Arrecadacao -> Arrecadador -> Manter Contrato de Arrecadador

Manter Contrato de Arrecadador

Contrato(s) de Arrecadador Encontrado(s):

<u>Todos</u>	Nº Contrato	Arrecadador	Cliente	Nome do Cliente
<input type="checkbox"/>	<u>4</u>	236	18	GILBERTO RIBEIRO DA SILVA - GEMAS LAPIDACAO
<input type="checkbox"/>	<u>13</u>	55	18	GILBERTO RIBEIRO DA SILVA - GEMAS LAPIDACAO
<input type="checkbox"/>	<u>33</u>	3	18	GILBERTO RIBEIRO DA SILVA - GEMAS LAPIDACAO
<input type="checkbox"/>	<u>44</u>	4	18	GILBERTO RIBEIRO DA SILVA - GEMAS LAPIDACAO
<input type="checkbox"/>	<u>15</u>	135	18	GILBERTO RIBEIRO DA SILVA - GEMAS LAPIDACAO
<input type="checkbox"/>	<u>10</u>	399	18	GILBERTO RIBEIRO DA SILVA - GEMAS LAPIDACAO
<input type="checkbox"/>	<u>18</u>	2	18	GILBERTO RIBEIRO DA SILVA - GEMAS LAPIDACAO
<input type="checkbox"/>	<u>16</u>	135	266874	SONIA M.DUQUE DE SANTANA FUNC.SAAE
<input type="checkbox"/>	<u>14</u>	550	18	GILBERTO RIBEIRO DA SILVA - GEMAS LAPIDACAO
<input type="checkbox"/>	<u>3</u>	104	18	GILBERTO RIBEIRO DA SILVA - GEMAS LAPIDACAO

1 2

[Remover](#) [Voltar Filtro](#) 

Versão: 11.1.05.2.3p (Online) 08/06/2016 - 16:30:27

Acima, temos a tela contendo os dados dos contratos. O sistema possibilita a impressão do relatório dos contratos dos arrecadadores clicando no ícone , conforme modelo [abaixo](#).

Para excluir um item cadastrado, marque o checkbox correspondente, ou para remover todos os itens clique no hiperlink **Todos**, e, em seguida, clique no botão [Remover](#).



É mediante os links do campo **Número do Contrato** que os contratos de arrecadadores podem ser atualizados. Clicando sobre qualquer um deles, o sistema visualiza a tela de atualizações:



Atualizar Contrato de Arrecadador



Para atualizar o contrato de arrecadador, informe os dados abaixo:

Arrecadador:* BANCO BRADESCO S/A. ▼

Número Contrato:* 4

Conta Depósito Arrecadação:* 237 3527 11741-2  


Conta Depósito Tarifa:* 237 3527 11741-2  


Cliente:* 18  GILBERTO RIBEIRO DA SILVA - GEI 


E-Mail:

Código do Convênio:* 4

Indicador de Cobrança de ISS: ☐ Cobrar ISS ☒ Não Cobrar ISS

Data de Inicio do Contrato:* 03/06/2009  dd/mm/aaaa

Data de Fim do Contrato:  dd/mm/aaaa

Data de Encerramento do Contrato:  dd/mm/aaaa

Motivo Cancelamento: ▼

Tamanho Máximo para Identificação do Imóvel:* 7

Indicador de Convênio para Cobrança de Parcelamento de Cliente Responsável :* ☐ Sim ☒ Não

Forma:* ▼


Valor da Tarifa:*

Percentual da Tarifa:*

Quantidade de dias FLOAT:*

Tarifas Contrato:

Adicionar

	Forma	Valor da Tarifa	Perc. da Tarifa	Número de dias FLOAT	
	ARRECADACAO ELETRONICA	0,46		2	
	ARRECADACAO ELETRONICA SEM FATURA/GUIA DE ARRECADACAO	0,46		2	
	CASAS LOTERICAS/CORRESPONDENTES	0,46		2	

* Campos obrigatórios

[Voltar](#) [Desfazer](#) [Cancelar](#)

[Atualizar](#)

Versão: 11.1.05.2.3p (Online) 08/06/2016 - 16:30:27

Faça as modificações que julgar necessárias para atualizar o registro (para detalhes sobre o preenchimento dos campos clique [AQUI](#)) e clique no botão [Atualizar](#), o sistema registra a transação de alteração do contrato de arrecadador.

Antes de concluir o procedimento, conforme modelo de tela visualizado [AQUI](#), o sistema executa algumas validações. São elas:






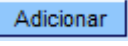
- Bloquear tamanho máximo para identificação do imóvel:
 - Caso o usuário não possua permissão especial **ALTERAR TAMANHO MÁXIMO PARA IDENTIFICAÇÃO DO IMÓVEL**, o campo **tamanho máximo para identificação do imóvel** fica bloqueado.
- Verificar preenchimento dos campos:
 - Caso o usuário não informe o conteúdo de algum campo necessário à atualização do contrato de arrecadador, será exibida a mensagem **Informe «nome do campo que não foi preenchido»**.
- Atualização realizada por outro usuário:
 - Caso o usuário esteja tentando atualizar um contrato de arrecadador e este já tenha sido atualizado durante a manutenção corrente, o sistema exibe a mensagem **Esse(s) registro(s) foi(ram) atualizado(s) ou removido(s) por outro usuário durante a operação. Realize uma nova manutenção**.
- Contrato de arrecadador possui vínculos no sistema:
 - Caso o usuário tenha selecionado um contrato de arrecadador que possua outros vínculos no sistema, o sistema exibe a mensagem **Não é possível excluir o(s) contrato de arrecadador (es) selecionado(s) devido a vínculos com outras informações**.
- Verificar sucesso da transação:
 - Caso o código de retorno da operação efetuada no banco de dados seja diferente de zero, será exibida a mensagem conforme o código de retorno.
- Verificar se pessoa física:
 - Caso o cliente informado não seja uma pessoa física, será exibida a mensagem **Cliente responsável pelo contrato de arrecadador deve ser do tipo PESSOA FÍSICA**.
- Validar Data:
 - Caso a Data informada não seja uma data válida, será exibida a mensagem **Data Inválida**.
- Data Fim anterior a Data Início:
 - Caso a Data Início do Contrato seja superior à Data Fim do Contrato informada, será exibida a mensagem **Data Início do Contrato deve ser anterior ou igual à Data Fim do Contrato**.
- Verificar existência do contrato de arrecadador:
 - Caso o código do contrato já exista no sistema, será exibida a mensagem **Contrato de Arrecadador já existe no cadastro**.
 - Caso exista no sistema um contrato arrecadador vigente, será exibida a mensagem **Já existe no cadastro um Contrato de Arrecadador vigente**.
- Validar informação de Data de Encerramento e Motivo de Cancelamento:
 - Caso seja informado o campo Data de Encerramento e não seja informado o campo Motivo de Cancelamento, será exibida a mensagem **Informe Motivo de Cancelamento**.
 - Caso seja informado o campo Motivo de Cancelamento e não seja informado o campo Data de Encerramento, será exibida a mensagem **Informe Data de Encerramento**.
- Verificar existência de dados:
 - Caso não exista a tabela na base de dados, será exibida a mensagem **Tabela «nome da tabela» inexistente** e cancela a operação.
 - Caso a tabela esteja sem dados, será exibida a mensagem **Tabela «nome da tabela» sem dados para seleção** e cancela a operação.
- Data Encerramento anterior a Data Início:
 - Caso a Data de Encerramento do Contrato informada seja anterior à Data de Início do


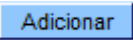

Contrato, será exibida a mensagem **Data de Encerramento do Contrato deve ser igual ou superior à Data de Início do Contrato.**

- Validar tarifa:
 - Caso o valor informado seja igual o menor que zero, será exibida a mensagem **Valor da Tarifa Inválido.**
 - Caso o valor monetário e o percentual não sejam informados, será exibida a mensagem **Informar valor monetário da tarifa ou percentual para tarifa.**
 - Caso o percentual informado seja maior que 100,0 ou igual a 0,0, será exibida a mensagem **Percentual informado para cálculo da tarifa inválido.**
- Validar dias de **FLOAT**.
 - Caso a quantidade de dias de **FLOAT** informado seja igual ou menor que zero, será exibida a mensagem **Quantidade de Dias de FLOAT inválido.**
- Validar forma de arrecadação:
 - Caso a forma de arrecadação já tenha sido informada, será exibida a mensagem **Forma de Arrecadação para o contrato já informada.**
 - Caso não tenha sido informada nenhuma forma de arrecadação, será exibida a mensagem **Informe pelo menos uma forma de arrecadação.**
- Validar Data de Vigência da tarifa:
 - Caso a Data informada não seja uma data válida, será exibida a mensagem **Data Inválida.**
 - Caso a Data informada não faça parte do intervalo da data de vigência do contrato (data informada > Data Fim do Contrato ou data informada < Data Início do Contrato), será exibida a mensagem **Data de início de vigência deverá fazer parte do intervalo da data de vigência do contrato.**
 - Caso exista tarifa cadastrada para a mesma forma de arrecadação: ◦ Selecciona a data de início de vigência da ultima tarifa incluída anteriormente, e se essa data for maior ou igual a data de início de vigência da tarifa a ser incluída, será exibida a mensagem **Data de início de vigência deverá ser superior a data de início de vigência da tarifa anteriormente cadastrada.**
- Validar Contrato Arrecadador Existente:
 - O sistema verifica se já existe contrato arrecadador para o mesmo arrecadador informado, caso exista resultado, o sistema exibe a mensagem **Contrato Arrecadador já cadastrado para o Arrecadador informado.**

Preenchimento dos Campos

Campo	Preenchimento dos Campos
Arrecadador(*)	Campo obrigatório - Selecione uma das opções disponibilizadas pelo sistema.
Número do Contrato(*)	Campo obrigatório - Informe o número do Contrato com, no máximo, 10 (dez) caracteres.
Conta Depósito Arrecadação	Campo obrigatório - A Conta Depósito Arrecadação com, no máximo, 10 (dez) dígitos. Este campo é bloqueado para alteração.
Conta Depósito Tarifa(*)	Campo obrigatório - A Conta Depósito tarifa com, no máximo, 10 (dez) dígitos. Este campo é bloqueado para alteração.

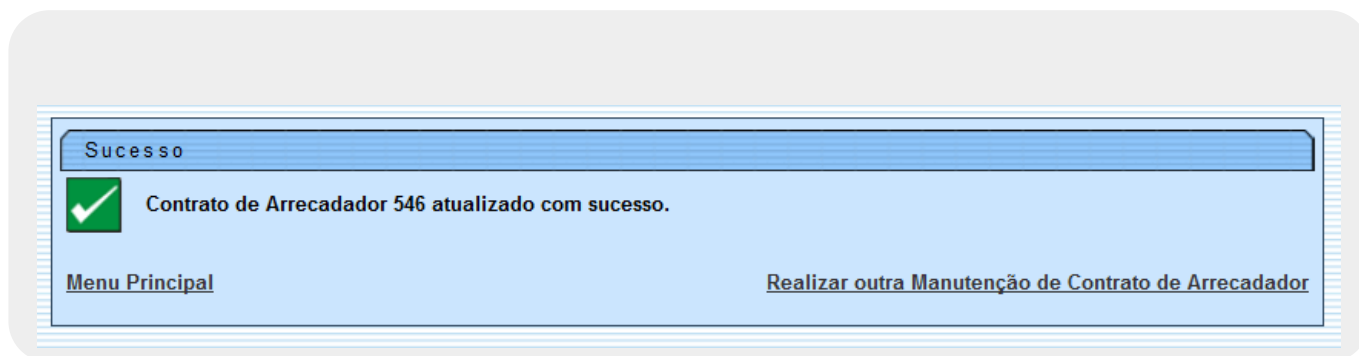
Campo	Preenchimento dos Campos
Cliente(*)	<p>Campo obrigatório - Informe o código do cliente com, no máximo, 10 (dez) dígitos, ou clique no botão  para selecionar o cliente desejado. O nome será exibido no campo ao lado.</p> <p>Para apagar o conteúdo do campo, clique no botão  ao lado do campo em exibição.</p> <p>Para obter detalhes sobre o preenchimento do campo “Código do Cliente”, clique no hiperlink Pesquisar Cliente.</p>
E-mail	Informe um e-mail válido com no máximo 40 (quarenta) caracteres.
Código do Convênio(*)	Campo obrigatório - Informe o código do Convênio com no máximo 20 (vinte) caracteres.
Indicador de Cobrança ISS	Informe o Indicador de Cobrança de ISS, selecionando: “Cobra ISS”; ou “Não Cobra ISS”.
Data Inicio do Contrato	<p>Informe a Data de Início do Contrato, no formato DD/MM/AAAA (dia, mês, ano), ou clique no botão  para selecionar a data desejada.</p> <p>Ao informar a “Data Início do Contrato”, o sistema replica o conteúdo da mesma para a “Data Fim do Contrato”, assim como, quando se limpa a “Data Início do Contrato”, limpa também o conteúdo da “Data Fim do Contrato”.</p> <p>Para obter detalhes sobre o preenchimento do campo de datas, clique no hiperlink Pesquisar Data - Calendário.</p>
Data Fim do Contrato	<p>Informe a Data de Fim do Contrato, no formato DD/MM/AAAA (dia, mês, ano), ou clique no botão  para selecionar a data desejada. Para obter detalhes sobre o preenchimento do campo de datas, clique no hiperlink Pesquisar Data - Calendário.</p>
Data de Encerramento do Contrato	<p>Informe a Data de Encerramento do Contrato, no formato DD/MM/AAAA (dia, mês, ano), ou clique no botão  para selecionar a data desejada.</p> <p>Para obter detalhes sobre o preenchimento do campo de datas, clique no hiperlink Pesquisar Data - Calendário.</p>
Motivo do Cancelamento	Selecione uma das opções disponibilizada pelo sistema.
Tamanho Máximo para Identificação do Imóvel	<p>Campo obrigatório - Número do tamanho máximo para identificação do imóvel com, no máximo, 2 (dois) dígitos.</p> <p>Criada a permissão especial “Alterar Tamanho Máximo para Identificação do Imóvel no Contrato de Arrecadador”, e só permite a alteração deste campo caso o usuário possua a respectiva permissão especial cadastrada.</p>
Forma(*)	<p>Campo obrigatório - Selecione uma das opções disponibilizadas pelo sistema.</p> <p>Para cada forma de arrecadação, obrigatório pelo menos 1 (uma) forma, o usuário deverá informar:</p> <p>Valor da tarifa; Valor Monetário (moeda corrente); OU Percentual para cálculo da tarifa. Quantidade de dias de “FLOAT”; e Data de Inicio da Vigência.</p> <p>Em seguida, clique no botão  para adicionar novas formas.</p>
Valor da Tarifa(*)	Campo obrigatório - Informe o valor da tarifa em moeda corrente.
Percentual da Tarifa(*)	Campo obrigatório - Informe o percentual da tarifa.
Quantidade de Dias de Float(*)	Campo obrigatório - Informe a quantidade de dias de “float” bancário.

Campo	Preenchimento dos Campos
Data Inicio da Vigência (*)	Informe a Data de Inicio da Vigência da Tarifa, no formato DD/MM/AAAA (dia, mês, ano), ou clique no botão  para selecionar a data desejada. Para obter detalhes sobre o preenchimento do campo de datas, clique no hiperlink Pesquisar Data - Calendário .
Tarifas Contrato	Neste quadro são apresentadas as condições contratuais. Para adicionar novas condições de arrecadação, informe os dados e clique no botão  . Esta operação pode ser repetida várias vezes. Para remover uma condição de arrecadação, clique no botão  do item desejado.




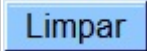

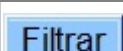

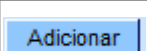
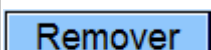
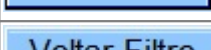


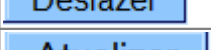
MODELO DE RELATÓRIO

	Contratos de Arrecadadores			PAG 1 / 1 01/04/2013 17:29:01
Arrecadador	Nº	Conta Arrecadação:	Início do	
Cliente:		Conta Tarifa:	Fim do contrato:	
Cobrança de ISS: NÃO	Cód. Convênio:	E-mail:		
Nº Contrato	Arrecadador	Cliente	Nome Cliente	
1	1	21229383	GERALDO MAJELLA MONTEIRO DA ROCHA SANTOS	
1	24	11738448	ERIBERTO NUNES DA SILVA	
1	104	3471519	ALEX JENNER NORAT	
1	237	21233183	JOSE BEZERRA CAVALCANTI NETO	
1	341	21229375	MANOEL DE JESUS VALVERDE	
1	356	11738448	ERIBERTO NUNES DA SILVA	
1	399	13122916	PATRICIA RAMOS SILVA DE MOURA	
1	409	12428507	UNIBANCO S/A	
1	490	12162159	CORREIOS E TELEGRAFOS	
1	572	12386120	M. S. MARINHO ELETRONICA - ME.	
1	639	14789043	SERVICE ENGENHARIA LTDA	
1	756	13122916	PATRICIA RAMOS SILVA DE MOURA	
1	643	11828285	MARCOS VINICIUS FARIAS ANDRADE	

Tela de Sucesso



Funcionalidade dos Botões

Botão	Descrição da Funcionalidade
	Ao clicar neste botão, o sistema permite consultar um dado nas bases de dados.
	Ao clicar neste botão, o sistema apaga o conteúdo do campo em exibição.
	Ao clicar neste botão, o sistema permite selecionar uma data válida, no formato dd/mm/aaaa (dia, mês, ano). Para obter detalhes sobre o preenchimento do campo de datas, clique no hiperlink Pesquisar Data - Calendário .
	Ao clicar neste botão, o sistema limpa o conteúdo dos campos na tela.
	Ao clicar neste botão, o sistema cancela a operação e retorna à tela principal.
	Ao clicar neste botão, o sistema comanda a execução do filtro com base nos parâmetros informados.
	Ao clicar neste botão, o sistema comanda geração do relatório dos arrecadadores cadastrados, conforme modelo.
	Ao clicar neste botão, o sistema permite adicionar novas formas de arrecadação para o contrato/arrecadador.
	Ao clicar neste botão, o sistema remove o(s) arrecadador(es) selecionado(s) das bases de dados.
	Ao clicar neste botão, o sistema retorna à tela de filtro.
	Ao clicar neste botão, o sistema volta à tela anterior.
	Ao clicar neste botão, o sistema desfaz o último procedimento realizado.
	Ao clicar neste botão, o sistema comanda a atualização dos dados.

Clique [aqui](#) para retornar ao Menu Principal do GSAN

From:

<https://www.gsan.com.br/> - **Base de Conhecimento de Gestão Comercial de Saneamento**

Permanent link:

https://www.gsan.com.br/doku.php?id=ajuda:arrecadacao:manter_contrato_de_arrecadador&rev=1504141869

Last update: **19/09/2017 18:07**

