



# Manter Contrato de Arrecadador

O objetivo desta funcionalidade é manter os dados do contrato do agente arrecadador, podendo ser acessada no caminho [Gsan](#) > [Arrecadação](#) > [Arrecadador](#) > Manter Contrato de Arrecadador.

Verifica preenchimento dos campos

- Caso o usuário não informe o conteúdo de algum campo necessário à atualização do contrato de arrecadador, será exibida a mensagem “Informe «nome do campo que não foi preenchido»”.

Atualização realizada por outro usuário

- Caso o usuário esteja tentando atualizar um contrato de arrecadador e o mesmo já tenha sido atualizado durante a manutenção corrente, o sistema exibe a mensagem “Esse(s) registro(s) foi(ram) atualizado(s) ou removido(s) por outro usuário durante a operação. Realize uma nova manutenção”.

Contrato de arrecadador possui vínculos no sistema

- Caso o usuário tenha selecionado um contrato de arrecadador que possua outros vínculos no sistema, o sistema exibe a mensagem “Não é possível excluir o(s) contrato de arrecadador (es) selecionado(s) devido a vínculos com outras informações.”.

Verifica sucesso da transação

- Caso o código de retorno da operação efetuada no banco de dados seja diferente de zero, será exibida a mensagem conforme o código de retorno.

Verifica se pessoa física

- Caso o cliente informado não seja uma pessoa física, será exibida a mensagem “Cliente responsável pelo contrato de arrecadador deve ser do tipo PESSOA FÍSICA”.

Valida Data

- Caso a Data informada não seja uma data válida, será exibida a mensagem “Data Inválida”.

Data Fim anterior a Data Início

- Caso a Data Início do Contrato seja superior à Data Fim do Contrato informada, será exibida a mensagem “Data Início do Contrato deve ser anterior ou igual à Data Fim do Contrato”.

Verifica existência do contrato de arrecadador

- Caso o código do contrato já exista no sistema, será exibida a mensagem “Contrato de Arrecadador já existe no cadastro”.
- Caso exista no sistema um contrato arrecadador vigente, será exibida a mensagem “Já existe no cadastro um Contrato de Arrecadador vigente”.

## Valida informação de Data de Encerramento e Motivo de Cancelamento

- Caso seja informado o campo Data de Encerramento e não seja informado o campo Motivo de Cancelamento, será exibida a mensagem “Informe Motivo de Cancelamento”.
- Caso seja informado o campo Motivo de Cancelamento e não seja informado o campo Data de Encerramento, será exibida a mensagem “Informe Data de Encerramento”.

## Verifica existência de dados

- Caso não exista a tabela na base de dados, será exibida a mensagem “Tabela «nome da tabela» inexistente” e cancela a operação.
- Caso a tabela esteja sem dados, será exibida a mensagem “Tabela «nome da tabela» sem dados para seleção” e cancela a operação.

## Data Encerramento anterior a Data Início

- Caso a Data de Encerramento do Contrato informada seja anterior à Data de Início do Contrato, será exibida a mensagem “Data de Encerramento do Contrato deve ser igual ou superior à Data de Início do Contrato”.

## Valida tarifa.

- Caso o valor informado seja igual o menor que zero, será exibida a mensagem “Valor da Tarifa Inválido”.
- Caso o valor monetário e o percentual não sejam informados, será exibida a mensagem “Informar valor monetário da tarifa ou percentual para tarifa”.
- Caso o percentual informado seja maior que 100,0 ou igual a 0,0, será exibida a mensagem “Percentual informado para cálculo da tarifa inválido”.

## Validar dias de “FLOAT”.

- Caso a quantidade de dias de “FLOAT” informado seja igual ou menor que zero, será exibida a mensagem “Quantidade de Dias de “FLOAT” inválido”.

## Valida forma de arrecadação.

- Caso a forma de arrecadação já tenha sido informada, será exibida a mensagem “Forma de Arrecadação para o contrato já informada”.
- Caso não tenha sido informada nenhuma forma de arrecadação, será exibida a mensagem “Informe pelo menos uma forma de arrecadação”.

## Valida Data de Vigência da tarifa

- Caso a Data informada não seja uma data válida, será exibida a mensagem “Data Inválida”.
- Caso a Data informada não faça parte do intervalo da data de vigência do contrato (data informada > Data Fim do Contrato ou data informada < Data Início do Contrato), será exibida a mensagem “Data de início de vigência deverá fazer parte do intervalo da data de vigência do contrato.”.
- Caso exista tarifa cadastrada para a mesma forma de arrecadação: °Seleciona a data de inicio de vigência da ultima tarifa incluída anteriormente, e se essa data for maior ou igual a data de inicio de vigência da tarifa a ser incluída, será exibida a mensagem “Data de início de vigência deverá ser superior a data de início de vigência da tarifa anteriormente cadastrada.”.

## Valida Contrato Arrecadador Existente

- O sistema verifica se já existe contrato arrecadador para o mesmo arrecadador informado, caso exista resultado, o sistema exibe a mensagem “Contrato Arrecadador já cadastrado para o Arrecadador informado.”.

Inicialmente o sistema a tela de filtro onde deve ser informado os parâmetros necessários à seleção, conforme tela abaixo. Informe os parâmetros que julgar necessários e clique no botão **Filtrar**.



Gsan -> Arrecadacao -> Arrecadador -> Manter Contrato de Arrecadador



### Filtrar Contrato de Arrecadador



Para filtrar o(s) Contratos de Arrecadador, informe os dados abaixo: ☒ **Atualizar**

**Código do Arrecadador:**

**Número do Contrato:**


**Conta Depósito Arrecadação:**     


**Conta Depósito Tarifa:**     

**Cliente:**    

**Código do Convênio:**


**Indicador de Cobrança de ISS:** ☐ **Cobra ISS** ☐ **Não Cobra ISS**

**Data Início do contrato:**   dd/mm/aaaa

**Data Fim do Contrato:**   dd/mm/aaaa

**E-mail:**

Em seguida, o sistema exibe a tela de “Manter Contrato de Arrecadador”, contendo os dados dos contratos, que através do hiperlink do campo “Número do Contrato” possibilita Atualizar o Contrato do Arrecadador.

O sistema também possibilita a impressão do relatório dos “Contratos dos Arrecadadores”, clicando no botão , conforme modelo abaixo.

Para excluir um item cadastrado, marque o checkbox correspondente, ou para remover todos os itens clique no hiperlink **Todos**, e, em seguida, clique no botão **Remover**.

Gsan -> Arrecadacao -> Arrecadador -> Manter Contrato de Arrecadador

Manter Contrato de Arrecadador

**Contrato(s) de Arrecadador Encontrado(s):**

Todos	Nº Contrato	Arrecadador	Cliente	Nome do Cliente
<input type="checkbox"/>	1	1	21229383	GERALDO MAJELLA MONTEIRO DA ROCHA SANTOS
<input type="checkbox"/>	1	24	11738448	ERIBERTO NUNES DA SILVA
<input type="checkbox"/>	1	104	3471519	ALEX JENNER NORAT
<input type="checkbox"/>	1	237	21233183	JOSE BEZERRA CAVALCANTI NETO
<input type="checkbox"/>	1	341	21229375	MANOEL DE JESUS VALVERDE
<input type="checkbox"/>	1	356	11738448	ERIBERTO NUNES DA SILVA
<input type="checkbox"/>	1	399	13122916	PATRICIA RAMOS SILVA DE MOURA
<input type="checkbox"/>	1	409	12428507	UNIBANCO S/A
<input type="checkbox"/>	1	490	12162159	CORREIOS E TELEGAFOS
<input type="checkbox"/>	1	572	12386120	M. S. MARINHO ELETRONICA - ME.

1 2 3

Remover

Voltar Filtro



Faça as modificações que julgar necessárias para atualizar o registro e clique no botão **Atualizar**, o sistema registra a transação de alteração do contrato de arrecadador.

Apresenta a tela de sucesso, exibindo a mensagem “Contrato de Arrecadador «número do contrato de arrecadador» atualizado com sucesso”, bem como, os links “Menu Principal” e “Realizar outra Manutenção de Contrato de Arrecadador”.

Bloqueia tamanho máximo para identificação do imóvel: °Caso o usuário não possua permissão especial “ALTERAR TAMANHO MÁXIMO PARA IDENTIFICAÇÃO DO IMÓVEL”, o campo “tamanho máximo para identificação do imóvel” fica bloqueado.

## Atualizar Contrato de Arrecador

Para atualizar o contrato de arrecador, informe os dados abaixo:

Arrecador:\* BANCO DO BRASIL SA

Número Contrato:\* 1

Conta Depósito Arrecadação:\* 1 3234 28681

Conta Depósito Tarifa:\* 1 3234 28681

Cliente:\* 21229383 GERALDO MAJELLA MONTEIR

E-Mail:

Código do Convênio:\* 43159

Indicador de Cobrança de ISS: ☐ Cobra ISS ☒ Não Cobra ISS

Data Início do contrato: 01/01/2006 dd/mm/aaaa

Data Fim do Contrato: dd/mm/aaaa

Data de Encerramento do Contrato: dd/mm/aaaa

Motivo Cancelamento:

Tamanho Máximo para Identificação do Imóvel:\* 9

Forma:

Valor da Tarifa:

Percentual da Tarifa:

Quantidade de dias FLOAT:

Data início da Vigência: dd/mm/aaaa

Tarifas Contrato:

Adicionar

	Forma	Valor da Tarifa	Perc. da Tarifa	Numero de dias FLOAT	Dt. Início Vigência
	GUICHE DE CAIXA	0,49		2	01/01/2006
	ARRECADACAO ELETRONICA	0,49		2	01/01/2006
	INTERNET	0,49		2	01/01/2006
	TELEFONE	0,00		1	01/01/2006
	CASAS				
	LOTERIAS/CORRESPONDENTES	0,00		1	01/01/2006

\* Campos obrigatórios






Voltar

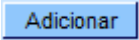

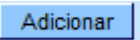

Desfazer

Cancelar

Atualizar

# Preenchimento dos Campos

Campo	Preenchimento dos Campos
Arrecadador(*)	Campo obrigatório - Selecione uma das opções disponibilizadas pelo sistema.
Número do Contrato(*)	Campo obrigatório - Informe o número do Contrato com, no máximo, 10 (dez) caracteres.
Conta Depósito Arrecadação	Campo obrigatório - A Conta Depósito Arrecadação com, no máximo, 10 (dez) dígitos. Este campo é bloqueado para alteração.
Conta Depósito Tarifa(*)	Campo obrigatório - A Conta Depósito tarifa com, no máximo, 10 (dez) dígitos. Este campo é bloqueado para alteração.
Cliente(*)	Campo obrigatório - Informe o código do cliente com, no máximo, 10 (dez) dígitos, ou clique no botão  para selecionar o cliente desejado. O nome será exibido no campo ao lado.  Para apagar o conteúdo do campo, clique no botão  ao lado do campo em exibição. Para obter detalhes sobre o preenchimento do campo "Código do Cliente", clique no hiperlink <a href="#">Pesquisar Cliente</a> .
E-mail	Informe um e-mail válido com no máximo 40 (quarenta) caracteres.
Código do Convênio(*)	Campo obrigatório - Informe o código do Convênio com no máximo 20 (vinte) caracteres.
Indicador de Cobrança ISS	Informe o Indicador de Cobrança de ISS, selecionando: "Cobra ISS"; ou "Não Cobra ISS".
Data Inicio do Contrato	Informe a Data de Início do Contrato, no formato DD/MM/AAAA (dia, mês, ano), ou clique no botão  para selecionar a data desejada. Ao informar a "Data Início do Contrato", o sistema replica o conteúdo da mesma para a "Data Fim do Contrato", assim como, quando se limpa a "Data Início do Contrato", limpa também o conteúdo da "Data Fim do Contrato". Para obter detalhes sobre o preenchimento do campo de datas, clique no hiperlink <a href="#">Pesquisar Data - Calendário</a> .
Data Fim do Contrato	Informe a Data de Fim do Contrato, no formato DD/MM/AAAA (dia, mês, ano), ou clique no botão  para selecionar a data desejada. Para obter detalhes sobre o preenchimento do campo de datas, clique no hiperlink <a href="#">Pesquisar Data - Calendário</a> .
Data de Encerramento do Contrato	Informe a Data de Encerramento do Contrato, no formato DD/MM/AAAA (dia, mês, ano), ou clique no botão  para selecionar a data desejada. Para obter detalhes sobre o preenchimento do campo de datas, clique no hiperlink <a href="#">Pesquisar Data - Calendário</a> .
Motivo do Cancelamento	Selecione uma das opções disponibilizada pelo sistema.
Tamanho Máximo para Identificação do Imóvel	Campo obrigatório - Número do tamanho máximo para identificação do imóvel com, no máximo, 2 (dois) dígitos. Criada a permissão especial "Alterar Tamanho Máximo para Identificação do Imóvel no Contrato de Arrecadador", e só permite a alteração deste campo caso o usuário possua a respectiva permissão especial cadastrada.

Campo	Preenchimento dos Campos
Forma(*)	<p>Campo obrigatório - Selecione uma das opções disponibilizadas pelo sistema.</p> <p>Para cada forma de arrecadação, obrigatório pelo menos 1 (uma) forma, o usuário deverá informar:</p> <p>Valor da tarifa;</p> <p>Valor Monetário (moeda corrente); OU</p> <p>Percentual para cálculo da tarifa. Quantidade de dias de "FLOAT"; e Data de Início da Vigência.</p> <p>Em seguida, clique no botão  para adicionar novas formas.</p>
Valor da Tarifa(*)	Campo obrigatório - Informe o valor da tarifa em moeda corrente.
Percentual da Tarifa(*)	Campo obrigatório - Informe o percentual da tarifa.
Quantidade de Dias de Float(*)	Campo obrigatório - Informe a quantidade de dias de "float" bancário.
Data Início da Vigência (*)	<p>Informe a Data de Início da Vigência da Tarifa, no formato DD/MM/AAAA (dia, mês, ano), ou clique no botão  para selecionar a data desejada.</p> <p>Para obter detalhes sobre o preenchimento do campo de datas, clique no hiperlink <a href="#">Pesquisar Data - Calendário</a>.</p>
Tarifas Contrato	<p>Neste quadro são apresentadas as condições contratuais.</p> <p>Para adicionar novas condições de arrecadação, informe os dados e clique no botão . Esta operação pode ser repetida várias vezes.</p> <p>Para remover uma condição de arrecadação, clique no botão  do item desejado.</p>

## MODELO DE RELATÓRIO


	<b>Contratos de Arrecadadores</b>	PAG 1 / 1 01/04/2013 17:29:01
--	-----------------------------------	-------------------------------------

Arrecadador	Nº	Conta Arrecadação:	Início do
Cliente:		Conta Tarifa:	Fim do contrato:
Cobrança de ISS: NÃO	Cód. Convênio:	E-mail:	

Nº Contrato	Arrecadador	Cliente	Nome Cliente
1	1	21229383	GERALDO MAJELLA MONTEIRO DA ROCHA SANTOS
1	24	11738448	ERIBERTO NUNES DA SILVA
1	104	3471519	ALEX JENNER NORAT
1	237	21233183	JOSE BEZERRA CAVALCANTI NETO
1	341	21229375	MANOEL DE JESUS VALVERDE
1	356	11738448	ERIBERTO NUNES DA SILVA
1	399	13122916	PATRICIA RAMOS SILVA DE MOURA
1	409	12428507	UNIBANCO S/A
1	490	12162159	CORREIOS E TELEGRAFOS
1	572	12386120	M. S. MARINHO ELETRONICA - ME.
1	639	14789043	SERVICE ENGENHARIA LTDA
1	756	13122916	PATRICIA RAMOS SILVA DE MOURA
1	643	11828285	MARCOS VINICIUS FARIAS ANDRADE



## Tela de Sucesso

**Sucesso**


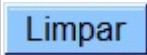

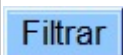

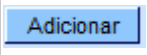
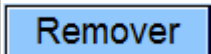
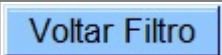

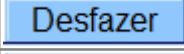
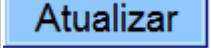
 **Contrato de Arrecadador 546 atualizado com sucesso.**

[Menu Principal](#) [Realizar outra Manutenção de Contrato de Arrecadador](#)

## Funcionalidade dos Botões

Botão	Descrição da Funcionalidade
	Ao clicar neste botão, o sistema permite consultar um dado nas bases de dados.
	Ao clicar neste botão, o sistema apaga o conteúdo do campo em exibição.



Botão	Descrição da Funcionalidade
	Ao clicar neste botão, o sistema permite selecionar uma data válida, no formato dd/mm/aaaa (dia, mês, ano). Para obter detalhes sobre o preenchimento do campo de datas, clique no hiperlink <a href="#">Pesquisar Data - Calendário</a> .
	Ao clicar neste botão, o sistema limpa o conteúdo dos campos na tela.
	Ao clicar neste botão, o sistema cancela a operação e retorna à tela principal.
	Ao clicar neste botão, o sistema comanda a execução do filtro com base nos parâmetros informados.
	Ao clicar neste botão, o sistema comanda geração do relatório dos arrecadadores cadastrados, conforme modelo.
	Ao clicar neste botão, o sistema permite adicionar novas formas de arrecadação para o contrato/arrecadador.
	Ao clicar neste botão, o sistema remove o(s) arrecadador(es) selecionado(s) das bases de dados.
	Ao clicar neste botão, o sistema retorna à tela de filtro.
	Ao clicar neste botão, o sistema volta à tela anterior.
	Ao clicar neste botão, o sistema desfaz o último procedimento realizado.
	Ao clicar neste botão, o sistema comanda a atualização dos dados.

Clique [aqui](#) para retornar ao Menu Principal do GSAN

From:

<https://www.gsan.com.br/> - Base de Conhecimento de Gestão Comercial de Saneamento

Permanent link:

[https://www.gsan.com.br/doku.php?id=ajuda:arrecadacao:manter\\_contrato\\_de\\_arrecadador&rev=1439407010](https://www.gsan.com.br/doku.php?id=ajuda:arrecadacao:manter_contrato_de_arrecadador&rev=1439407010)

Last update: 31/08/2017 01:11

