



Manter Conta Bancária

O objetivo desta funcionalidade é manter as bases de dados do cadastro de conta bancária. Ela pode ser acessada via **Menu do sistema**, no caminho: **GSAN > Arrecadação > Banco > Manter Conta Bancária**. Em algumas empresas, esta funcionalidade pode ser encontrada no caminho: **GSAN > Arrecadação > Aviso Bancário > Manter Conta Bancária**.

Feito isso, o sistema acessa a tela de filtro a seguir:

Observação

Informamos que os dados exibidos nas telas e no relatório a seguir são fictícios, e não retratam informações de clientes.

Gsan -> Arrecadacao -> Banco -> Manter Conta Bancaria

Filtrar Conta Bancária

Para filtrar uma conta bancária, informe os dados abaixo:

☒ Atualizar

Banco: BANCO DO BRASIL S/A

Agência: PETROLINA

Conta Bancária:

Limpar Filtrar

Versão: 11.1.05.2.3p (Online) 08/06/2016 - 16:30:27

Acima, o sistema exibe a tela de filtro, onde devem ser informados os parâmetros necessários à seleção. Informe os parâmetros que julgar necessários e clique no botão **Filtrar**.

O sistema exibe a tela abaixo, contendo os dados das agências bancárias que atenderam ao filtro de pesquisa:

Gsan -> Arrecadacao -> Banco -> Manter Conta Bancaria

Manter Conta Bancária

Contas Bancárias cadastradas:

<u>Todos</u>	Cód.Banco	Cód.Agência	Conta Bancária	Conta Contábil
<input type="checkbox"/>	<u>104</u>	4	18-9	697
<input type="checkbox"/>	<u>104</u>	4	1897	104
<input type="checkbox"/>	<u>104</u>	4	307-2	10017

[Remover](#) [Voltar Filtro](#)

Versão: 11.1.05.2.3p (Online) 08/06/2016 - 16:30:27

Para excluir um item cadastrado, marque o checkbox correspondente ou clique no link **Todos** para remover todos os itens. Em seguida, clique no botão [Remover](#).

Ao clicar no link do campo **Cód.Banco**, é exibida a tela de atualização da conta bancária. Faça as modificações que julgar necessárias e clique no botão [Atualizar](#).

Atualizar Conta Bancária

Para atualizar a conta bancária, informe os dados abaixo:

Banco:* ITAU S/A

Agência:* 1007

Conta Bancária:* 23846-0

Conta Contábil: 486

* Campos obrigatórios

Voltar Desfazer Cancelar Atualizar


Versão: 11.1.05.2.3p (Online) 08/06/2016 - 16:30:27

Após o preenchimento dos campos, o sistema efetua algumas validações:

- Verificar preenchimento dos campos:
 - Caso o usuário não informe o conteúdo de algum campo necessário à atualização da agência bancária, será exibida a mensagem **Informe «nome do campo que não foi preenchido»**.
- Atualização realizada por outro usuário:
 - Caso o usuário esteja tentando atualizar uma agência bancária e a mesma já tenha sido atualizada durante a manutenção corrente, o sistema exibe a mensagem **Esse(s) registro(s) foi(ram) atualizado(s) ou removido(s) por outro usuário durante a operação. Realize uma nova manutenção**.
- Conta bancária possui vínculos no sistema:
 - Caso o usuário tenha selecionado uma conta bancária que possua outros vínculos no sistema, o sistema exibe a mensagem **Não é possível excluir a(s) gerência(s) regional(is) selecionada(s) devido a vínculos com outras informações**.
- Verifica sucesso da transação:
 - Caso o código de retorno da operação efetuada no banco de dados seja diferente de zero, será exibida a mensagem conforme o código de retorno.

Tela de Sucesso

Sucesso

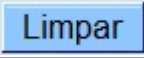
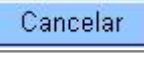

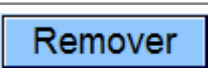


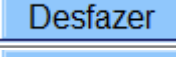
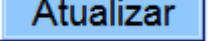
 **Conta Bancária de código 2 atualizado com sucesso.**

[Menu Principal](#) [Realizar outra Manutenção de Agência Bancaria](#)

Preenchimento dos Campos

Campo	Preenchimento dos Campos
Banco(*)	Campo obrigatório - Selecione uma das opções disponibilizadas pelo sistema.
Agência(*)	Campo obrigatório - Selecione uma das opções disponibilizadas pelo sistema.
Conta Bancária(*)	Campo obrigatório - Informe a conta bancária, com no máximo 20 (vinte) caracteres.
Conta Contábil	Informe a conta bancária, com no máximo 10 (dez) dígitos.

Funcionalidade dos Botões

Botão	Descrição da Funcionalidade
	Ao clicar neste botão, o sistema limpa o conteúdo dos campos na tela.
	Ao clicar neste botão, o sistema cancela a operação e retorna à tela principal.
	Ao clicar neste botão, o sistema comanda a execução do filtro com base nos parâmetros informados.
	Ao clicar neste botão, o sistema remove a(s) agência(s) bancária(s) selecionada(s) das bases de dados.
	Ao clicar neste botão, o sistema retorna à tela de filtro.
	Ao clicar neste botão, o sistema volta à tela anterior.
	Ao clicar neste botão, o sistema desfaz o último procedimento realizado.
	Ao clicar neste botão, o sistema comanda a execução da atualização dos dados.

Clique [aqui](#) para retornar ao Menu Principal do GSAN

From:
<https://www.gsan.com.br/> - Base de Conhecimento de Gestão Comercial de Saneamento

Permanent link:
https://www.gsan.com.br/doku.php?id=ajuda:arrecadacao:manter_conta_bancaria&rev=1504141869

Last update: 20/09/2017 19:34

