



Manter Banco

O objetivo desta funcionalidade é manter as bases de dados do cadastro do banco conveniado. Ela pode ser acessada via **Menu de sistema**, no caminho: **GSAN > Arrecadação > Banco > Manter Banco**.

Feito isso, o sistema visualiza a tela de filtro a seguir:

Observação

Informamos que os dados exibidos nas telas a seguir são fictícios, e não retratam informações de clientes.

Gsan -> Arrecadacao -> Banco -> Manter Banco

Filtrar Banco

Preencha os campos para pesquisar um(a) banco: ☒ Atualizar

Código: (Somente números)

Nome:

☒ Iniciando pelo texto ☐ Contendo o texto

Nome Abreviado:

Indicador de uso: ☐ Ativo ☐ Inativo ☒ Todos

Versão: 11.1.05.2.3p (Online) 08/06/2016 - 16:30:27

Na tela de filtro acima, informe os parâmetros necessários à seleção. Em seguida, clique no botão **Filtrar**. O sistema traz a tela com os resultados da pesquisa:

Gsan → Arrecadacao → Banco → Manter Banco

Manter Banco

Banco Cadastrado(a)(s):

<u>Todos</u>	Código	Nome	Nome Abreviado
<input type="checkbox"/>	1	<u>BANCO DO BRASIL S/A</u>	BB
<input type="checkbox"/>	759	<u>BANCO TESTE</u>	BT
<input type="checkbox"/>	237	<u>BRADESCO S/A - CONTA 24-8</u>	BRADESCO
<input type="checkbox"/>	104	<u>CEF - CONTA 18-9</u>	CEF
<input type="checkbox"/>	550	<u>COELBA</u>	COELBA
<input type="checkbox"/>	341	<u>ITAU S/A</u>	ITAU

Versão: 11.1.05.2.3p (Online) 08/06/2016 - 16:30:27

Acima, temos a lista com os bancos cadastrados. Para excluir um item cadastrado, marque o checkbox correspondente. Para remover todos os itens clique no link **Todos**. Em ambos os casos, clique no botão .

Para visualizar os dados do banco, clique no link do campo **Nome**. Ao clicar no link do campo **Nome**, é exibida a tela para atualizar os dados do cadastro.

Atualizar Banco

Para atualizar o(a) banco, preencha os campos:

Código: 1

Nome:* BANCO DO BRASIL S/A

Nome Abreviado:* BB

Indicador de Uso:* ☒ Sim ☐ Não

* Campo obrigatório

Voltar Desfazer Atualizar

Versão: 11.1.05.2.3p (Online) 08/06/2016 - 16:30:27

Faça as modificações que julgar necessárias e clique no botão **Atualizar**.

Preenchimento dos Campos

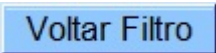
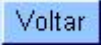
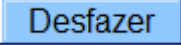
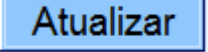
Campo	Preenchimento dos Campos
Código	Este campo é exibido pelo sistema e não permite alteração.
Nome(*)	Campo obrigatório - Informe o nome do banco.
Nome Abreviado(*)	Campo obrigatório - Informe o nome abreviado do banco.
Indicador de Uso(*)	Campo obrigatório - Marque a opção "Sim" para o banco "Ativo", ou "Não" para o banco que se encontra "Inativo" no Gsan.

Funcionalidade dos Botões

Botão	Descrição da Funcionalidade
Limpar	Ao clicar neste botão, o sistema limpa o conteúdo dos campos na tela.
Filtrar	Ao clicar neste botão, o sistema comanda a execução do filtro com base nos parâmetros informados.
Excluir	Ao clicar neste botão, o sistema remove a(s) agência(s) bancária(s) selecionada(s) das bases de dados.

Last update:

31/08/2017 ajuda:arrecadacao:manter_banco https://www.gsan.com.br/doku.php?id=ajuda:arrecadacao:manter_banco&rev=1471957541
01:11

Botão	Descrição da Funcionalidade
	Ao clicar neste botão, o sistema retorna à tela de filtro.
	Ao clicar neste botão, o sistema volta à tela anterior.
	Ao clicar neste botão, o sistema desfaz o último procedimento realizado.
	Ao clicar neste botão, o sistema comanda a execução da atualização dos dados.

Clique [aqui](#) para retornar ao Menu Principal do GSAN

From:

<https://www.gsan.com.br/> - Base de Conhecimento de Gestão Comercial de Saneamento

Permanent link:

https://www.gsan.com.br/doku.php?id=ajuda:arrecadacao:manter_banco&rev=1471957541

Last update: **31/08/2017 01:11**

