



Manter Aviso Bancário

O objetivo desta funcionalidade é manter os dados do aviso bancário, excluir um ou mais itens do movimento do arrecadador, podendo ser acessada no caminho [Gsan](#) > [Arrecadação](#) > [Aviso Bancário](#) > Manter Aviso Bancário.

Verifica realização do aviso

- Caso o aviso não esteja realizado, será exibida a mensagem “O Aviso «arrecadador - data do lançamento - sequencial» não foi realizado. Não é possível alterá-lo.”.

Valida data da realização do aviso

- Caso a data da realização do aviso esteja inválida, será exibida a mensagem “Data da Realização do Aviso inválida”.
- Caso a data da realização do aviso seja posterior à data corrente, será exibida mensagem “Data da Realização do Aviso posterior à data corrente «data corrente»”.
- Caso a data da realização do aviso seja anterior à data de lançamento, será exibida mensagem “Data de Realização do Aviso anterior à Data de Lançamento”.

Verifica dedução já existente

- Caso o tipo de dedução selecionado já esteja na lista, será exibida a mensagem “Tipo de Dedução selecionado já está informado”.

Valida data da realização do acerto

- Caso a data da realização do acerto esteja inválida, será exibida a mensagem “Data da Realização do Acerto inválida”.
- Caso a data da realização do acerto seja posterior à data corrente, será exibida a mensagem “Data da Realização do Acerto posterior à data corrente «data corrente»”.
- Caso a data da realização do acerto seja anterior à data de realização do aviso, será exibida mensagem “Data de Realização do Acerto anterior à Data de Realização do Aviso”.

Verifica preenchimento dos campos

- Caso o usuário não informe ou selecione o conteúdo de algum campo necessário à atualização do aviso bancário, será exibida a mensagem “Informe «nome do campo que não foi preenchido ou selecionado»”.

Verifica valor do aviso

- O sistema calcula o valor do aviso ($\text{valor do aviso} = \text{valor da arrecadação} - \text{valor da devolução} - \text{valor das deduções}$).
- Caso o Tipo do Aviso seja crédito e o valor do aviso seja menor que zero, será exibida a mensagem “Valor do Aviso «valor do aviso» não corresponde a um crédito”.
- Caso o Tipo do Aviso seja débito e o valor do aviso seja maior que zero, será exibida a mensagem “Valor do Aviso «valor do aviso» não corresponde a um débito”.

Aviso Bancário possui vínculos no sistema

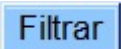
- Caso o usuário tenha selecionado um aviso bancário que possua outros vínculos no sistema (ex.: aviso bancário com pagamento), exceto com as DEDUÇÕES e ACERTOS, será exibida a mensagem “Não é possível excluir o(s) aviso(s) bancário(s) selecionado(s) devido a vínculos com outras informações”.

Atualização realizada por outro usuário

- Caso o usuário esteja tentando atualizar um aviso bancário e o mesmo já tenha sido atualizado durante a manutenção corrente, será exibida a mensagem “Esse Aviso Bancário foi atualizado por outro usuário. Realize uma nova atualização”.

Verifica sucesso da transação


- Caso o código de retorno da operação efetuada no banco de dados seja diferente de zero, será exibida a mensagem conforme o código de retorno.



Inicialmente o sistema exibe uma tela de filtro, onde deve ser informado os parâmetros para pesquisa, que terá como retorno uma lista de avisos bancários. Informe os parâmetros que julgar necessários e clique no botão .

Usan > Arrecadação > Aviso Bancário > Manter Aviso Bancário

Filtrar Aviso Bancário



Para filtrar um aviso bancário no sistema, informe os dados abaixo: ☒ **Atualizar**



Arrecadador:  

Período de Lançamento do Aviso:  a  dd/mm/aaaa

Tipo do Aviso: ☐ **Crédito** ☐ **Débito** ☐ **Todos**



Forma de Arrecadação:

Conta Bancária:  



Movimento:  

Período de Referência da Arrecadação: a mm/aaaa

Previsão

Período de Previsão do Crédito/Débito:  a  dd/mm/aaaa

Realização

Período de Realização do Crédito/Débito:  a  dd/mm/aaaa

Intervalo de Valor Realizado: a


Avisos Abertos / Fechados:

Com base nos parâmetros informados, o sistema exibe a tela abaixo, contendo a lista de avisos bancários. Para cada item pode-se tomar duas ações:

- “Remover”; ou
- “Atualizar”.

Para remover um ou mais itens, marque no(s) checkbox(s) desejado(s), ou para excluir todos os itens, marque no hiperlink **Todos**, e, em seguida, clique no botão **Remover**.

Para atualizar um item, clique no hiperlink do campo “Seq” e será exibida a tela “Atualizar Aviso Bancário”.

Ao clicar no botão  o sistema gera o relatório: “Avisos Bancários Cadastrados”, conforme modelo apresentado abaixo.

Manter Aviso Bancário

Avisos Bancários Encontrados:

Todos	Arrecadador	Data do Lançamento	Seq.	Tipo do Aviso	Previsão do Crédito/Débito	Realização do Crédito/Débito		Situação
					Data Prevista	Data Realizada	Valor Realizado	
<input type="checkbox"/>	760	01/10/2007	1	CRÉDITO		02/10/2007	113,52	FECHADO
<input type="checkbox"/>	760	01/10/2007	2	CRÉDITO		03/10/2007	110,52	FECHADO
<input type="checkbox"/>	760	02/10/2007	1	CRÉDITO		04/10/2007	20,70	FECHADO
<input type="checkbox"/>	760	03/10/2007	1	CRÉDITO		04/10/2007	75,83	FECHADO
<input type="checkbox"/>	760	03/10/2007	2	CRÉDITO		08/10/2007	19,88	FECHADO
<input type="checkbox"/>	760	05/10/2007	1	CRÉDITO		10/10/2007	59,00	FECHADO
<input type="checkbox"/>	760	09/10/2007	1	CRÉDITO		10/10/2007	35,56	FECHADO
<input type="checkbox"/>	760	15/10/2007	1	CRÉDITO		18/10/2007	39,52	FECHADO
<input type="checkbox"/>	760	17/10/2007	1	CRÉDITO		18/10/2007	210,33	FECHADO
<input type="checkbox"/>	760	17/10/2007	2	CRÉDITO		22/10/2007	20,11	FECHADO

Remover

Voltar Filtro

1 2 3 4 5 [Próximos] [76]

Ao clicar no hiperlink do campo “Seq”, na tela anterior, será exibida a tela abaixo. Faça as modificações que julgar necessárias e clique no botão **Atualizar**.

Atualizar Aviso Bancário

Arrecadador: VISANET

Data do Lançamento: 18/04/2008 (dd/mm/aaaa)

Sequencial do Aviso: 2

Tipo do Aviso: CRÉDITO

Forma de Arrecadação:* DEPOSITO

Observações:
0/400

Para atualizar o aviso bancário, informe os dados abaixo:

Número do Documento:* 2887867

Conta Bancária:* 1 3234 28681

Data da Realização do Aviso:* 18/04/2008 (dd/mm/aaaa)

Valor da Arrecadação: 48,24

Valor da Devolução: 0,00

Valor das Deduções: 5,00

Valor do Aviso: 43,24

* Campo Obrigatório

Calcular

Deduções do Aviso Adicionar



Remover	Tipo de Dedução	Valor da Dedução
X	TARIFA	5,00

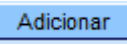

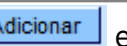

Acertos do Aviso Adicionar

Remover	Conta Bancária	Acertar	Tipo do Acerto	Data do Acerto	Valor do Acerto
X	1- 3234- 28681	Arrecadação	Crédito	13/05/2013	10,00

Voltar Desfazer Cancelar Atualizar

Preenchimento dos Campos

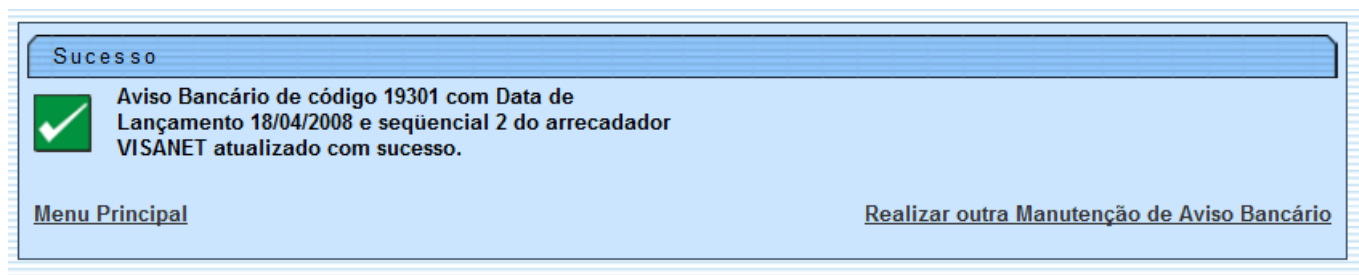
Campo	Preenchimento dos Campos
Arrecadador(*)	Campo obrigatório - O sistema exibe o agente arrecadador e não permite alteração. Para obter detalhes sobre como pesquisar o arrecadador, clique no link Pesquisa Agente Arrecadador .
Data do Lançamento	O sistema exibe a data do lançamento e não permite alteração.
Sequencial do Aviso	O sistema exibe o sequencial do aviso e não permite alteração.
Tipo de Aviso	O sistema exibe o tipo de aviso e não permite alteração.
Forma de Arrecadação(*)	Campo obrigatório - Selecione uma das opções disponibilizadas pelo sistema.
Observações	Informe possíveis observações, com no máximo 200 (duzentos) caracteres. O sistema habilita este campo e permite informar "Observação no Aviso Bancário", quando a Forma de Arrecadação for "Depósito", possibilitando a informação de quem fez o depósito.
Número do Documento(*)	Campo obrigatório - Informe o número do documento do aviso bancário, com no máximo 9 (nove) dígitos.
Conta Bancária(*)	Campo obrigatório - A conta bancária será exibida pelo sistema, mas é permitida modificação. Para pesquisar nova conta, clique no botão  e será exibido um popup para que seja selecionada a nova conta. Para obter detalhes sobre como pesquisar a conta bancária do arrecadador, clique no link Pesquisar Conta Bancária .
Data da Realização do Aviso(*)	Campo obrigatório - Informe uma data válida referente a data da realização do aviso, no formato dd/mm/aaaa (dia, mês, ano), ou clique no botão  para selecionar a data desejada. Para obter detalhes sobre o preenchimento do campo de datas, clique no hiperlink Pesquisar Data - Calendário .
Valor da Arrecadação	Informe o valor da arrecadação, com 2 casas decimais. Este campo é obrigatório, caso o valor da devolução não tenha sido preenchido, caso contrário, é opcional.
Valor da Devolução	Informe o valor da devolução, com 11 inteiros e 2 casas decimais. Este campo é obrigatório, caso o valor da arrecadação não tenha sido preenchido, caso contrário, é opcional.
Valor das Deduções	O valor das deduções informadas + os valores das deduções existentes para o aviso bancário, este campo deve ser protegido, sendo recalculado sempre que o botão Calcular for pressionado.
Valor do Aviso	O valor do aviso = valor da arrecadação informada - valor da devolução informada - valor das deduções. Este campo é protegido, sendo recalculado sempre que o botão Calcular for pressionado.

Campo	Preenchimento dos Campos
Deduções do Aviso	<p>Para informar o valor da dedução, clique no botão  e será exibido um popup para preenchimento das informações.</p> <p>Esta operação pode ser repetida várias vezes quando ocorrer várias deduções para o aviso bancário.</p> <p>E possível remover uma dedução já cadastrada para o aviso bancário, basta clicar no botão  do item correspondente.</p> <p>Para obter detalhes sobre como adicionar aviso e deduções referente ao aviso bancário do arrecadador, clique no link Adicionar Aviso Deduções.</p>
Acertos do Aviso	<p>Para informar o valor do acerto, clique no botão  e será exibido um popup para preenchimento das informações.</p> <p>Esta operação pode ser repetida várias vezes quando ocorrer vários acertos para o aviso bancário.</p> <p>E possível remover um acerto já cadastrada para o aviso bancário, basta clicar no botão  do item correspondente.</p> <p>Para obter detalhes sobre como adicionar acertos do aviso bancário do arrecadador, clique no link Adicionar Acerto do Aviso.</p>






MODELO DO RELATÓRIO: AVISOS BANCÁRIOS CADASTRADOS

</

Tela de Sucesso



Funcionalidade dos Botões

Botão	Descrição da Funcionalidade
	Ao clicar neste botão, o sistema permite consultar um dado nas bases de dados.
	Ao clicar neste botão, o sistema apaga o conteúdo do campo em exibição.
	Ao clicar neste botão, o sistema permite consultar uma data válida, no formato dd/mm/aaaa (dia, mês, ano). Para obter detalhes sobre o preenchimento do campo de datas, clique no hiperlink Pesquisar Data - Calendário .
Limpar	Ao clicar neste botão, o sistema limpa o conteúdo dos campos na tela.
Filtrar	Ao clicar neste botão, o sistema comanda a execução do filtro com base nos parâmetros informados.
Remover	Ao clicar neste botão, o sistema remove um ou mais itens, marcado(s) no(s) checkbox(s) desejado(s).
Voltar Filtro	Ao clicar neste botão, o sistema retorna à tela de filtro.
	Ao clicar neste botão, o sistema gera o relatório dos avisos bancários cadastrados.
Calcular	Ao clicar neste botão, o sistema calcula o valor do aviso (líquido da arrecadação do aviso bancário).
Adicionar	Ao clicar neste botão, o sistema permite adicionar "Deduções do Aviso", ou "Acerto do Aviso", para o aviso bancário.
Voltar	Ao clicar neste botão, o sistema retorna à tela anterior.
Desfazer	Ao clicar neste botão, o sistema desfaz o último procedimento realizado.
Cancelar	Ao clicar neste botão, o sistema cancela a operação e retorna à tela principal.
	Ao clicar neste botão, o sistema remove um item referente a "Deduções do Aviso", ou "Acerto do Aviso".
Atualizar	Ao clicar neste botão, o sistema comanda a atualização dos dados do aviso bancário nas bases de dados.

Clique [aqui](#) para retornar ao Menu Principal do Gsan

From:

<https://www.gsan.com.br/> - **Base de Conhecimento de Gestão Comercial de Saneamento**

Permanent link:

https://www.gsan.com.br/doku.php?id=ajuda:arrecadacao:manter_aviso_bancario&rev=1439576915

Last update: **31/08/2017 01:11**

