



Manter Agência Bancária

O objetivo desta funcionalidade é manter ou atualizar as bases de dados do cadastro de agência bancária. Ela pode ser acessada via **Menu de sistema**, no caminho: **GSAN** > **Arrecadação** > **Aviso Bancário** > **Manter Agência Bancária**.

Feito isso, o sistema acessa a tela de filtro a seguir:

Observação

Informamos que os dados exibidos nas telas a seguir são fictícios, e não retratam informações de clientes.

Acima, o sistema exibe a tela de filtro, onde devem ser informados os parâmetros necessários à seleção. Informe os parâmetros que julgar necessários e clique no botão **Filtrar**. Em seguida, o sistema exibe a próxima tela:


Gsan -> Arrecadacao -> Aviso Bancario -> Manter Agencia Bancaria

Manter Agência Bancária

Agências Bancárias cadastradas:

<u>Todos</u>	Cód.Banco	Cód.Agência	Nome da Agência
<input type="checkbox"/>	1	0001	RIO
<input type="checkbox"/>	1	0002	MANAUS
<input type="checkbox"/>	1	0003	PRESIDENTE VARGAS
<input type="checkbox"/>	1	0004	SANTOS
<input type="checkbox"/>	1	0005	CAMPOS GOYTACAZES
<input type="checkbox"/>	1	0006	SALVADOR
<input type="checkbox"/>	1	0007	RECIFE
<input type="checkbox"/>	1	0008	S.PUBLICO FORTALEZA
<input type="checkbox"/>	1	0009	PRACA TIRADENTES-PR
<input type="checkbox"/>	1	0010	PORTO ALEGRE

1 2 3 4 5 [Próximos] [608]



Versão: 11.1.05.2.3p (Online) 08/06/2016 - 16:30:27

Acima, o sistema permite gerar o relatório das **Agências Bancárias Cadastradas**, clicando no botão  , conforme [modelo](#).

Caso queira excluir um item cadastrado, marque o checkbox correspondente e clique no botão . Para remover todos os itens, clique no link **Todos** e em seguida clique no mesmo botão.

Caso queira atualizar os dados da agência bancária, clique no link do campo **Cód.Banco**. Feito isso, o sistema acessa a tela de atualização.

Atualizar Agência Bancária

Para Atualizar uma Agência Bancária, informe os dados abaixo:

Banco:*

SICOOB

Código da Agência Bancária:*

1234

Nome da Agência Bancária:*

TESTE

Endereço:

Adicionar

Remover

Endereço



RUA CHACARA SANTA LUZIA - BLOCO - 00123 - JARDIM PRIMAVERA JUAZEIRO BA
JUAZEIRO BA 48900-000

Telefone:*

2345678

Ramal:

Fax:

E-mail:

* Campos obrigatórios

Voltar

Desfazer


Cancelar

Atualizar

Versão: 11.1.05.2.3p (Online) 08/06/2016 - 16:30:27

Acima, faça as modificações que julgar necessárias e clique no botão **Atualizar** (para detalhes sobre o preenchimento dos campos clique [AQUI](#)).

Atenção: o botão **Adicionar** fica indisponível quando existe endereço cadastrado.


Para remover um endereço cadastrado, clique no botão . Este campo é obrigatório no cadastramento da Agência Bancária, logo o botão **Adicionar** fica disponível para a inserção do novo endereço.


Ao clicar no link do campo **Endereço**, o sistema exibe a tela abaixo para possibilitar a alteração dos dados do endereço da agência bancária:


Informar Endereço


Preencha os campos para inserir um endereço: [Ajuda](#)

Informe ou pesquise preferencialmente o endereço pelo logradouro.

Logradouro:* 



CEP:* 




	Logradouro	Bairro	Município	UF	CEP
<input checked="" type="radio"/>	CEP INICIAL DO MUNICIPIO	JUAZEIRO	JUAZEIRO	BA	48900-000


Bairro:* ▼


Referência: ▼


Número:*

Complemento:

Perímetro Inicial: 



Perímetro Final: 



* Campo Obrigatório

Para conhecer detalhes do preenchimento do campo **Logradouro**, clique no link [Pesquisar Logradouro](#).

Para conhecer detalhes do preenchimento do campo **CEP**, clique no link [Pesquisar CEP](#).

Para conhecer detalhes do preenchimento dos campos **Perímetro Inicial** e **Perímetro Final**, clique no link [Pesquisar Logradouro](#).

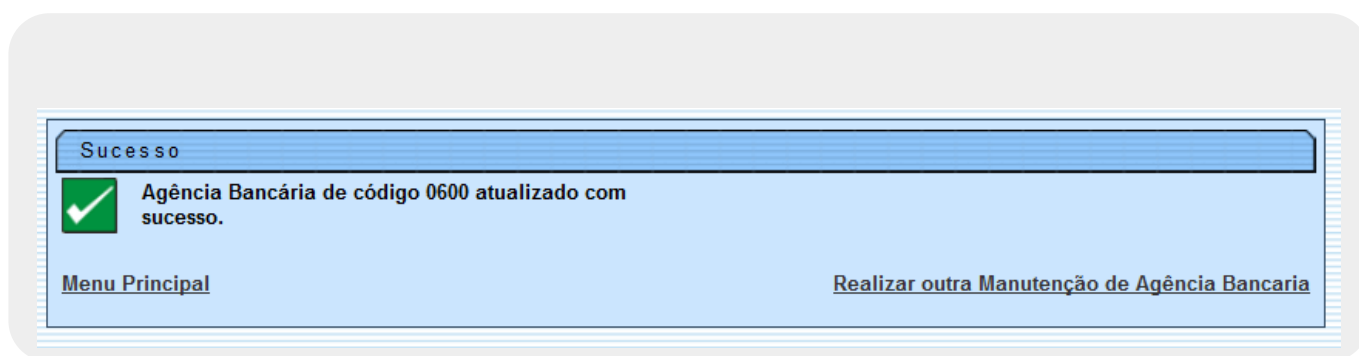
Informe os campos necessários e clique no botão .

Antes de atualizar os dados da agência bancária, o sistema efetua algumas validações:

- Verificar preenchimento dos campos:
 - Caso o usuário não informe o conteúdo de algum campo necessário à atualização da agência bancária, será exibida a mensagem "Informe «nome do campo que não foi preenchido»".
- Atualização realizada por outro usuário:

- Caso o usuário esteja tentando atualizar uma agência bancária e a mesma já tenha sido atualizada durante a manutenção corrente, o sistema exibe a mensagem “Esse(s) registro(s) foi(ram) atualizado(s) ou removido(s) por outro usuário durante a operação. Realize uma nova manutenção”.
- Agência bancária possui vínculos no sistema:
 - Caso o usuário tenha selecionado uma agência bancária que possua outros vínculos no sistema, o sistema exibe a mensagem “Não é possível excluir a(s) gerência(s) regional(is) selecionada(s) devido a vínculos com outras informações”.
- Verificar sucesso da transação:
 - Caso o código de retorno da operação efetuada no banco de dados seja diferente de zero, será exibida a mensagem conforme o código de retorno.

Tela de Sucesso







Preenchimento dos Campos

Campo	Preenchimento dos Campos
Banco(*)	Campo obrigatório - Selecione uma das opções disponibilizadas pelo sistema.
Código da Agência Bancária(*)	Campo obrigatório - Informe o código da agência bancária, com no máximo 5 (cinco) caracteres.
Nome da Agência Bancária(*)	Campo obrigatório - Informe o nome da agência bancária, com no máximo 40 (quarenta) caracteres.
Endereço	Clique no hiperlink do campo “Endereço” para alterar os dados do endereço da agência bancária.
Telefone(*)	Campo obrigatório - Informe o número de telefone, com no máximo 9 (nove) dígitos.
Ramal	Informe o número do ramal do telefone, com no máximo 4 (quatro) dígitos.
Fax	Informe o número do fax, com no máximo 9 (nove) dígitos.
E-Mail	Informe o e-mail válido da agência bancária, com no máximo 40 (quarenta) caracteres.

MODELO DE RELATÓRIO: AGÊNCIAS BANCÁRIAS CADASTRADAS

	Agências Bancárias Cadastradas	PAG 1/20 05/02/2014 14:35:54
Banco: BANCO DO BRASIL Código da Agência: Nome da Agência:		
Código do Banco	Código da Agência	Nome da Agência
1	24370	RUA DUQUE DE CAXIAS - PE
1	04460	AV. ISMAEL GOUVEA - TIMBAUBA-PE
1	27020	RUA PEDRO TOSCANO - TACARATU/PE
1	07110	TRAVESSA NECI DE MELO - PE
1	01590	PRACA JOSE MARTINS - CARUARU
1	11620	CEL. JOSE EMILIO DE MELO - TUPANATINGA
1	01960	RUA CEL. MANOEL ALVES - AGRESTINA
1	10120	RUA DA SAUDE - PE
1	28550	R. CLETO CAMPELO - PE
1	07210	RUA JOSE ROBALINHO - BELO JARDIM
1	16500	RUA ISRAEL FONSECA - BOM JARDIM
1	08340	AV. DR. ALBERTO DE OLIVEIRA -
1	18350	AV. CAXANGA - RECIFE
1	18330	RUA BENEFICA - MADALENA
1	18333	RUA BENEFICA
1	1833	BENEFICA
1	11380	AV. DR. FRANCISCO CORREIA - PE
1	26250	AV. CEL JOAO FERNANDES - SAO JOAO/PE
1	02460	PRACA DR. SERGIO MAGALHAES - PE
1	49970	AV. AGAMENON MAGALHAES - CARUARU
1	5742	SHOPPING DIFUSORA - CARUARU/PE
1	57428	SHOPPING DIFUSORA - CARUARU/PE
1	3237	ESTILO RECIFE - BOA VIAGEM - RECIFE /
1	32370	AV. ENGENHEIRO ANTONIO DE GOES - PE
1	48900	AV. PROF. MORAES REGO - RECIFE
1	48909	ESTILO MARCO ZERO - RECIFE/PE
1	4890	ESTILO MARCO ZERO
1	36130	AV. PROF. MORAES - RECIFE/PE
1	11111	TESTE
1	30560	AV. BERNARDO VIEIRA DE MELO - PE
1	00670	AV. SANTO ANTONIO - GARANHUNS/PE
1	18370	AV. DR. JULIO MARANHAO - PE
1	09630	AV. DR. FERNANDO GOES - PE
1	42740	AV. CARLOS DE LIMA CAVALCANTE - OLINDA

Funcionalidade dos Botões

Botão	Descrição da Funcionalidade
	Ao clicar neste botão, o sistema permite consultar um dado nas bases de dados.
	Ao clicar neste botão, o sistema apaga o conteúdo do campo em exibição.
Fechar	Ao clicar neste botão, o sistema fecha a tela em exibição.
Limpar	Ao clicar neste botão, o sistema limpa o conteúdo dos campos na tela.
Adicionar	Ao clicar neste botão, o sistema permite adicionar um novo endereço no cadastro de agência bancária.
Cancelar	Ao clicar neste botão, o sistema cancela a operação e retorna à tela principal.
Filtrar	Ao clicar neste botão, o sistema comanda a execução do filtro com base nos parâmetros informados.
	Ao clicar neste botão, o sistema comanda geração do relatório de agências bancárias cadastradas.
	Ao clicar neste botão, o sistema exclui o endereço cadastrado e habilita o botão Adicionar para inserir novo endereço.
Remover	Ao clicar neste botão, o sistema remove a(s) agência(s) bancária(s) selecionada(s) das bases de dados.
Voltar Filtro	Ao clicar neste botão, o sistema retorna à tela de filtro.
Voltar	Ao clicar neste botão, o sistema volta à tela anterior.
Desfazer	Ao clicar neste botão, o sistema desfaz o último procedimento realizado.
Atualizar	Ao clicar neste botão, o sistema comanda a execução da atualização dos dados.

Clique [aqui](#) para retornar ao Menu Principal do GSAN

From:

<https://www.gsan.com.br/> - Base de Conhecimento de Gestão Comercial de Saneamento

Permanent link:

https://www.gsan.com.br/doku.php?id=ajuda:arrecadacao:manter_agencia_bancaria&rev=1504141869

Last update: 20/09/2017 12:02

