



# Manter Agência Bancária

O objetivo desta funcionalidade é manter as bases de dados do cadastro de agência bancária, podendo ser acessada no caminho [Gsan](#) > [Arrecadação](#) > [Aviso Bancário](#) > Manter Agência Bancária.

Inicialmente o sistema exibe a tela de filtro, onde deve ser informado os parâmetros necessários à seleção, conforme tela abaixo. Informe os parâmetros que julgar necessários e clique no botão

**Filtrar**

Verifica preenchimento dos campos

- Caso o usuário não informe o conteúdo de algum campo necessário à atualização da agência bancária, será exibida a mensagem “Informe «nome do campo que não foi preenchido»”.

Atualização realizada por outro usuário

- Caso o usuário esteja tentando atualizar uma agência bancária e a mesma já tenha sido atualizada durante a manutenção corrente, o sistema exibe a mensagem “Esse(s) registro(s) foi(ram) atualizado(s) ou removido(s) por outro usuário durante a operação. Realize uma nova manutenção”.

Agência bancária possui vínculos no sistema

- Caso o usuário tenha selecionado uma agência bancária que possua outros vínculos no sistema, o sistema exibe a mensagem “Não é possível excluir a(s) gerência(s) regional(is) selecionada(s) devido a vínculos com outras informações.”.

Verifica sucesso da transação

- Caso o código de retorno da operação efetuada no banco de dados seja diferente de zero, será exibida a mensagem conforme o código de retorno.

Gsan -> Arrecadacao -> Aviso Bancario -> Manter Agencia Bancaria

### Filtrar Agência Bancária

Para filtrar a agência bancária, informe os dados abaixo: ☒ Atualizar


**Banco:**

**Código da Agência:**

**Nome da Agência:**

☒ Iniciando pelo texto ☐ Contendo o texto

Em seguida, o sistema exibe a tela de “Manter Agência Bancária”, contendo os dados da agência bancária, que através do hiperlink do campo “Cód.Banco” possibilita Atualizar.

O sistema permite gerar o relatório das “Agências Bancárias Cadastradas”, clicando no botão , conforme modelo abaixo.

Para excluir um item cadastrado, marque o checkbox correspondente, ou para remover todos os itens clique no hiperlink **Todos**, e, em seguida, clique no botão .

Gsan -> Arrecadacao -> Aviso Bancario -> Manter Agencia Bancaria


### Manter Agência Bancária

**Agências Bancárias cadastradas:**

Todos	Cód.Banco	Cód.Agência	Nome da Agência
<input type="checkbox"/>	1	0600	S. PUBLICO RECIFE
<input type="checkbox"/>	1	0067	S. PUBLICO RECIFE
<input type="checkbox"/>	1	4712	S. PUBLICO RECIFE
<input type="checkbox"/>	1	57428	SHOPPING DIFUSORA - CARUARU/PE
<input type="checkbox"/>	1	0552	S. PUBLICO RECIFE
<input type="checkbox"/>	1	06000	S. PUBLICO RECIFE
<input type="checkbox"/>	1	36130	AV. PROF. MORAES - RECIFE/PE
<input type="checkbox"/>	1	16010	S. PUBLICO RECIFE
<input type="checkbox"/>	1	32370	AV. ENGENHEIRO ANTONIO DE GOES - PE
<input type="checkbox"/>	1	29710	S. PUBLICO RECIFE

1 2 3 4 5 [Próximos] [68]


Remover Voltar Filtro



Ao clicar no hiperlink do campo “Cód.Banco”, tela “Manter Agência Bancária”, será exibida a tela “Atualizar Agência Bancária”. Faça as modificações que julgar necessárias e clique no botão

**Atualizar**

O botão **Adicionar** fica indisponível quando existe endereço cadastrado.

Para remover um endereço cadastrado, clique no botão , no entanto, este campo é obrigatório no cadastramento da Agência Bancária, logo o botão **Adicionar** fica disponível para a inserção do novo endereço.

Atualizar Agência Bancária

Para Atualizar uma Agência Bancária, informe os dados abaixo:

**Banco:\*** BANCO DO BRASIL

**Código da Agência Bancária:\*** 0600

**Nome da Agência Bancária:\*** S. PUBLICO RECIFE

**Endereço:** Adicionar

Remover	Endereço
	AVENIDA RIO BRANCO - NUM. - 240 - RECIFE RECIFE PE 50030-310

**Telefone:\*** 34257527

**Ramal:**

**Fax:** 34257298

**E-mail:** AGE3234@BB.COM.BR

\* Campos obrigatórios

Voltar Desfazer Cancelar Atualizar

## Preenchimento dos Campos

Campo	Preenchimento dos Campos
Banco(*)	Campo obrigatório - Selecione uma das opções disponibilizadas pelo sistema.
Código da Agência Bancária(*)	Campo obrigatório - Informe o código da agência bancária, com no máximo 5 (cinco) caracteres.
Nome da Agência Bancária(*)	Campo obrigatório - Informe o nome da agência bancária, com no máximo 40 (quarenta) caracteres.
Endereço	Clique no hiperlink do campo "Endereço" para alterar os dados do endereço da agência bancária.
Telefone(*)	Campo obrigatório - Informe o número de telefone, com no máximo 9 (nove) dígitos.
Ramal	Informe o número do ramal do telefone, com no máximo 4 (quatro) dígitos.
Fax	Informe o número do fax, com no máximo 9 (nove) dígitos.
E-Mail	Informe o e-mail válido da agência bancária, com no máximo 40 (quarenta) caracteres.

Ao clicar no hiperlink do campo "Endereço", o sistema exibe a tela abaixo para possibilitar alteração dos dados do endereço da agência bancária.

Para conhecer detalhes do preenchimento do campo "Logradouro", clique no link [Pesquisar](#)

[Logradouro.](#)

Para conhecer detalhes do preenchimento do campo “CEP”, clique no link [Pesquisar CEP](#).

Para conhecer detalhes do preenchimento dos campos “Perímetro Inicial” e “Perímetro Final”, clique no link [Pesquisar Logradouro](#).

Informe os campos necessários e clique no botão **Atualizar**.

Informar Endereço

Preencha os campos para inserir um endereço: [Ajuda](#)

Informe ou pesquise preferencialmente o endereço pelo logradouro.

Logradouro:\*

CEP:\*

	Logradouro	Bairro	Município	UF	CEP
<input checked="" type="radio"/>	AVENIDA RIO BRANCO	RECIFE	RECIFE	PE	50030-310

Bairro:\*

Referência:\*

Número:\*


Complemento:

Perímetro Inicial:

Perímetro Final:

\* Campo Obrigatório

**Atualizar** **Fechar**

Ao clicar no botão , tela “Manter Agência Bancária”, o sistema gera o relatório “Agências Bancárias Cadastradas, conforme modelo abaixo:

## MODELO DE RELATÓRIO: AGÊNCIAS BANCÁRIAS CADASTRADAS


	Agências Bancárias Cadastradas	PAG 1/20 05/02/2014 14:35:54
--	--------------------------------	------------------------------------

Banco: BANCO DO BRASIL	Código da Agência:	Nome da Agência:
------------------------	--------------------	------------------

Código do Banco	Código da Agência	Nome da Agência
1	24370	RUA DUQUE DE CAXIAS - PE
1	04460	AV. ISMAEL GOUVEA - TIMBAUBA-PE
1	27020	RUA PEDRO TOSCANO - TACARATU/PE
1	07110	TRAVESSA NECI DE MELO - PE
1	01590	PRACA JOSE MARTINS - CARUARU
1	11620	CEL. JOSE EMILIO DE MELO - TUPANATINGA
1	01960	RUA CEL. MANOEL ALVES - AGRESTINA
1	10120	RUA DA SAUDE - PE
1	28550	R. CLETO CAMPELO - PE
1	07210	RUA JOSE ROBALINHO - BELO JARDIM
1	16500	RUA ISRAEL FONSECA - DOM JARDIM
1	08240	AV. DR. ALBERTO DE OLIVEIRA -
1	18350	AV. CAXANGA - RECIFE
1	18230	RUA BENFICA - MADALENA
1	18233	RUA BENFICA
1	1833	BENFICA
1	11380	AV. DR. FRANCISCO CORREIA - PE
1	26250	AV. CEL JOAO FERNANDES - SAO JOAO/PE
1	02460	PRACA DR. SERGIO MAGALHAES - PE
1	49970	AV. AGAMENON MAGALHAES - CARUARU
1	5742	SHOPPING DIFUSORA - CARUARU/PE
1	57428	SHOPPING DIFUSORA - CARUARU/PE
1	3237	ESTILO RECIFE - BOA VIAGEM - RECIFE /
1	32370	AV. ENGENHEIRO ANTONIO DE GOES - PE
1	48900	AV. PROF. MORAES REGO - RECIFE
1	48909	ESTILO MARCO ZERO - RECIFE/PE
1	4890	ESTILO MARCO ZERO
1	36130	AV. PROF. MORAES - RECIFE/PE
1	11111	TESTE
1	30560	AV. BERNADO VIEIRA DE MELO - PE
1	00670	AV. SANTO ANTONIO - GARANHUNS/PE
1	18370	AV. DR. JULIO MARANHÃO - PE
1	09630	AV. DR. FERNANDO GOES - PE
1	42740	AV. CARLOS DE LIMA CAVALCANTE - OLINDA

# Tela de Sucesso





Sucesso



Agência Bancária de código 0600 atualizado com sucesso.

[Menu Principal](#)
[Realizar outra Manutenção de Agência Bancária](#)

## Funcionalidade dos Botões

Botão	Descrição da Funcionalidade
	Ao clicar neste botão, o sistema permite consultar um dado nas bases de dados.
	Ao clicar neste botão, o sistema apaga o conteúdo do campo em exibição.
Fechar	Ao clicar neste botão, o sistema fecha a tela em exibição.
Limpar	Ao clicar neste botão, o sistema limpa o conteúdo dos campos na tela.
Adicionar	Ao clicar neste botão, o sistema permite adicionar um novo endereço no cadastro de agência bancária.
Cancelar	Ao clicar neste botão, o sistema cancela a operação e retorna à tela principal.
Filtrar	Ao clicar neste botão, o sistema comanda a execução do filtro com base nos parâmetros informados.
	Ao clicar neste botão, o sistema comanda geração do relatório de agências bancárias cadastradas.
	Ao clicar neste botão, o sistema exclui o endereço cadastrado e habilita o botão <b>Adicionar</b> para inserir novo endereço.
Remover	Ao clicar neste botão, o sistema remove a(s) agência(s) bancária(s) selecionada(s) das bases de dados.
Voltar Filtro	Ao clicar neste botão, o sistema retorna à tela de filtro.
Voltar	Ao clicar neste botão, o sistema volta à tela anterior.
Desfazer	Ao clicar neste botão, o sistema desfaz o último procedimento realizado.
Atualizar	Ao clicar neste botão, o sistema comanda a execução da atualização dos dados.

Clique [aqui](#) para retornar ao Menu Principal do GSAN

Last  
update:  
31/08/2017 01:11 ajuda:arrecadacao:manter\_agencia\_bancaria https://www.gsan.com.br/doku.php?id=ajuda:arrecadacao:manter\_agencia\_bancaria&rev=1439494758

---

From:  
<https://www.gsan.com.br/> - **Base de Conhecimento de Gestão Comercial de Saneamento**

Permanent link:  
[https://www.gsan.com.br/doku.php?id=ajuda:arrecadacao:manter\\_agencia\\_bancaria&rev=1439494758](https://www.gsan.com.br/doku.php?id=ajuda:arrecadacao:manter_agencia_bancaria&rev=1439494758)

Last update: **31/08/2017 01:11**

