



Inserir Situação de Pagamento

O objetivo desta funcionalidade é inserir uma nova situação de pagamento, podendo ser acessada no caminho [Gsan](#) > [Arrecadação](#) > Inserir Situação de Pagamento.

Verifica preenchimento dos campos

- Caso o usuário não informe ou selecione o conteúdo de algum campo necessário à inclusão da forma de arrecadação, será exibida a mensagem “Informe «nome do campo que não foi preenchido ou selecionado»”.

Verifica existência situação de pagamento.

- Caso a descrição da situação de pagamento já exista no sistema, será exibida a mensagem “Situação de Pagamento «descrição da situação de pagamento » já existe no cadastro”.

Verifica sucesso da operação

- Caso o código de retorno da operação efetuada no banco de dados seja diferente de zero, será exibida a mensagem conforme o código de retorno.

O usuário informa, obrigatoriamente, a descrição e a descrição abreviada, e, em seguida, clique no botão [Inserir](#).

Gsan -> Arrecadacao -> Inserir Situacao de Pagamento

Inserir Situação de Pagamento

Para inserir a Situação de Pagamento, informe a descrição abaixo:

Descrição: *

Descrição Abreviada: *

* Campo Obrigatório


Preenchimento dos Campos

Campo	Preenchimento dos Campos
Descrição(*)	Campo obrigatório - Informe a descrição da forma de arrecadação, com no máximo 20 (vinte) caracteres.
Descrição Abreviada(*)	Campo obrigatório - Informe o código da forma de arrecadação, com no máximo 08 (oito) caracteres.

Tela de Sucesso

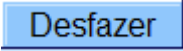
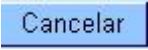
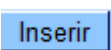
Gsan -> Arrecadacao -> Inserir Situacao de Pagamento

Sucesso

 **Situacao Pagamento TESTE ARPE 2 inserido com sucesso.**

[Menu Principal](#) [Inserir outra Situacao de Pagamento](#) [Atualizar Situacao de Pagamento Inserida](#)

Funcionalidade dos Botões

Botão	Descrição da Funcionalidade
	Ao clicar neste botão, o sistema desfaz o último procedimento realizado.
	Ao clicar neste botão, o sistema cancela a operação e retorna à tela principal.
	Ao clicar neste botão, o sistema conclui os procedimentos de inserir a situação de pagamento.

Clique [aqui](#) para retornar ao Menu Principal do GSAN

From:

<https://www.gsan.com.br/> - Base de Conhecimento de Gestão Comercial de Saneamento

Permanent link:

https://www.gsan.com.br/doku.php?id=ajuda:arrecadacao:inserir_situacao_de_pagamento&rev=1440178130

Last update: **31/08/2017 01:11**

