



Inserir Banco

O objetivo desta funcionalidade é inserir o banco conveniado, podendo ser acessada no caminho [Gsan](#) > [Arrecadação](#) > [Banco](#) > Inserir Banco.

Informe obrigatoriamente o nome do banco e o nome abreviado, e, em seguida, clique no botão

Inserir

Gsan -> Arrecadacao -> Banco -> Inserir Banco

Inserir Banco

Para inserir um(a) banco, informe os dados abaixo:

Nome: *

Nome Abreviado: *

* Campos obrigatórios

Limpar Inserir

Preenchimento dos Campos

Campo	Preenchimento dos Campos
Nome(*)	Campo obrigatório - Informe o nome do Banco, com no máximo 20 (vinte) caracteres.
Nome Abreviado(*)	Campo obrigatório - Informe o nome abreviado, com no máximo 3 (três) caracteres.

Tela de Sucesso

Last update:


31/08/2017

01:11

ajuda:arrecadacao:inserir_banco https://www.gsan.com.br/doku.php?id=ajuda:arrecadacao:inserir_banco&rev=1439585117

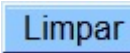
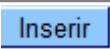
Gsan -> Arrecadacao -> Banco -> Inserir Banco

Sucesso

 Banco inserido(a) com sucesso.

[Menu Principal](#) [Inserir outro\(a\) Banco](#)

Funcionalidade dos Botões

Botão	Descrição da Funcionalidade
	Ao clicar neste botão, o sistema limpa o conteúdo dos campos na tela.
	Ao clicar neste botão, o sistema comanda a inserção dos dados bancários.

Clique [aqui](#) para retornar ao Menu Principal do GSAN

From:

<https://www.gsan.com.br/> - Base de Conhecimento de Gestão Comercial de Saneamento

Permanent link:

https://www.gsan.com.br/doku.php?id=ajuda:arrecadacao:inserir_banco&rev=1439585117

Last update: **31/08/2017 01:11**

