



Inserir Agência Bancária

O objetivo desta funcionalidade é inserir no cadastro do **GSAN** uma nova agência bancária. Ela pode ser acessada via **Menu de sistema**, no caminho: **GSAN > Arrecadação > Aviso Bancário > Inserir Agência Bancária**.

Feito isso, o sistema acessa a tela a seguir:

Observação

Informamos que os dados exibidos nas telas a seguir são fictícios, e não retratam informações de clientes.

Gsan -> Arrecadacao -> Aviso Bancario -> Inserir Agencia Bancaria

Inserir Agência Bancária

Para adicionar uma Agência Bancária, informe os dados abaixo:

Banco:* BANCO DO BRASIL S/A ▼

Código da Agência Bancária:* 1234

Nome da Agência Bancária:* TESTE

Endereço: Adicionar

Remover	Endereço
---------	----------

Telefone:*

Ramal:

Fax:

E-mail:

* Campos obrigatórios

Desfazer Cancelar Inserir

Versão: 11.1.05.2.3p (Online) 08/06/2016 - 16:30:27

Inicialmente o sistema exibe a tela acima. Informe os dados necessários para a inclusão dos dados cadastrais da nova agência bancária (para detalhes sobre o preenchimento dos campos, clique [AQUI](#)). Em seguida, clique no botão **Adicionar**.

Informar Endereço

Preencha os campos para inserir um endereço:

[Ajuda](#)

Informe ou pesquise preferencialmente o endereço pelo logradouro.

Logradouro:*

CEP:*

Logradouro	Bairro	Município	UF	CEP
<div>Bairro:*<input type="text"/></div>	<div>Referência:<input type="text"/></div>	<div>Número:*<input type="text"/></div>	<div>Complemento:<input type="text"/></div>	<div>Perímetro Inicial:<input type="text"/></div>
<div>Perímetro Final:<input type="text"/></div>				

* Campo Obrigatório

Inserir

Fechar

Ao clicar no botão **Adicionar**, o sistema exibe a tela acima, para a inclusão do endereço da nova agência bancária.

Para conhecer detalhes do preenchimento do campo **Logradouro**, clique no link **Pesquisar Logradouro**.

Para conhecer detalhes do preenchimento do campo **CEP**, clique no link **Pesquisar CEP**.

Para conhecer detalhes do preenchimento dos campos **Perímetro Inicial** e **Perímetro Final**, clique no link **Pesquisar Logradouro**.

Informe os campos necessários e clique no botão **Inserir**.

Gsan -> Arrecadacao -> Aviso Bancario -> Inserir Agencia Bancaria

Inserir Agência Bancária

Para adicionar uma Agência Bancária, informe os dados abaixo:

Banco:* BANCO DO BRASIL S/A ▼

Código da Agência Bancária:* 1234

Nome da Agência Bancária:* TESTE

Endereço: Adicionar

Remover	Endereço
	BR. 407 - 00123 - JARDIM SAO PAULO PETROLINA PE 56300-000

Telefone:* 2345678

Ramal: 24


Fax: 2666

E-mail: TESTE@HOTMAIL.COM

* Campos obrigatórios

Desfazer Cancelar Inserir

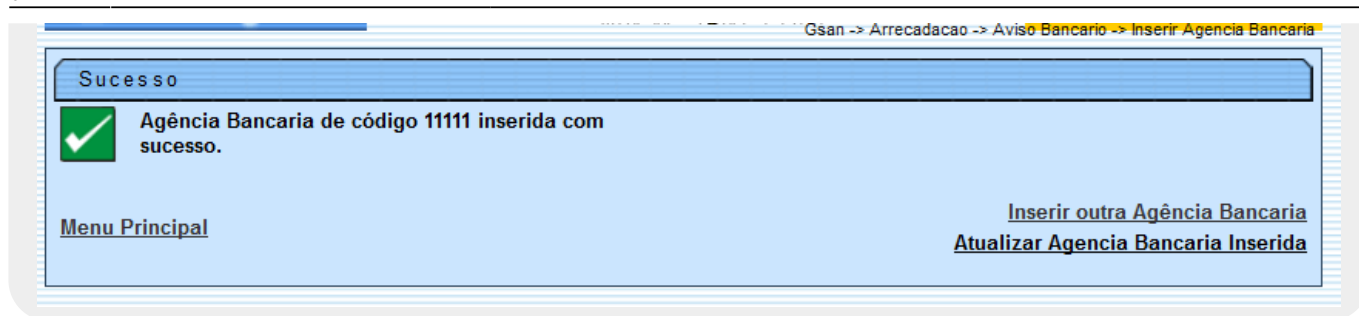
Versão: 11.1.05.2.3p (Online) 08/06/2016 - 16:30:27

Caso queira excluir as informações da nova agência e repetir o procedimento, clique em . Caso confirme as informações, clique em Inserir.

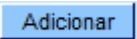
O sistema efetua algumas validações:

- Verificar preenchimento dos campos:
 - Caso o usuário não informe o conteúdo de algum campo necessário à inclusão da agência bancária, será exibida a mensagem "Informe «nome do campo que não foi preenchido»".
- Verificar existência da agência bancária:
 - Caso o código da agência bancária já exista no sistema, será exibida a mensagem "Agência bancária já existe no cadastro".
- Verificar sucesso da operação:
 - Caso o código de retorno da operação efetuada no banco de dados seja diferente de zero, será exibida a mensagem conforme o código de retorno.

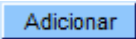


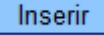
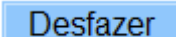
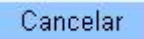
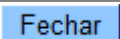
Tela de Sucesso



Preenchimento dos Campos

Campo	Preenchimento dos Campos
Banco(*)	Campo obrigatório - Selecione uma das opções disponibilizadas pelo sistema.
Código da Agência Bancária(*)	Campo obrigatório - Informe o código da agência bancária, com no máximo 5 (cinco) caracteres.
Nome da Agência Bancária(*)	Campo obrigatório -Informe o nome da agência bancária, com no máximo 40 (quarenta) caracteres.
Endereço	Clique no botão  para selecionar e incluir o endereço da agência bancária.
Telefone(*)	Campo obrigatório - Informe o número de telefone, com no máximo 9 (nove) dígitos.
Ramal	Informe o número do ramal do telefone, com no máximo 4 (quatro) dígitos.
Fax	Informe o número do fax, com no máximo 9 (nove) dígitos.
E-Mail	Informe o e-mail válido da agência bancária, com no máximo 40 (quarenta) caracteres.

Funcionalidade dos Botões

Botão	Descrição da Funcionalidade
	Ao clicar neste botão, o sistema exibe a tela para a inclusão do endereço da agência bancária.
	Ao clicar neste botão, o sistema permite consultar um dado nas bases de dados.
	Ao clicar neste botão, o sistema apaga o conteúdo do campo em exibição.
	Ao clicar neste botão, o sistema comanda a inserção dos dados nas bases de dados.
	Ao clicar neste botão, o sistema desfaz o último procedimento realizado.
	Ao clicar neste botão, o sistema cancela a operação e retorna à tela principal.
	Ao clicar neste botão, o sistema fecha a tela em exibição.

Clique [aqui](#) para retornar ao Menu Principal do GSAN

From:

<https://www.gsan.com.br/> - **Base de Conhecimento de Gestão Comercial de Saneamento**

Permanent link:

https://www.gsan.com.br/doku.php?id=ajuda:arrecadacao:inserir_agencia_bancaria&rev=1471616815

Last update: **31/08/2017 01:11**

