

# Efetuar Análise Aviso Bancário

O objetivo desta funcionalidade é permitir efetuar a análise dos avisos bancários, comparando com os pagamentos/devoluções associados, podendo ser acessada no caminho [Gsan](#) > [Arrecadação](#) > [Aviso Bancário](#) > Efetuar Análise Aviso Bancário.

## Situações dos Avisos Bancários

Os avisos podem estar nas seguintes “Situações”:

- **FECHADOS:** Avisos bancários com o Valor da Arrecadação Calculado igual ao Valor da Arrecadação Informado + (Somatório dos Acertos de Crédito para Arrecadação) - (Somatório dos Acertos de Débito para Arrecadação) e o Valor da Devolução Calculado igual ao Valor da Devolução Informado + (Somatório dos Acertos de Crédito para Devolução) - (Somatório dos Acertos de Débito para Devolução).
- **ABERTOS:** Avisos bancários com o Valor da Arrecadação Calculado diferente do Valor da Arrecadação Informado + (Somatório dos Acertos de Crédito para Arrecadação) - (Somatório dos Acertos de Débito para Arrecadação) ou o Valor da Devolução Calculado diferente do Valor da Devolução Informado + (Somatório dos Acertos de Crédito para Devolução) - (Somatório dos Acertos de Débito para Devolução).

Inicialmente o sistema exibe a tela de filtro onde deve ser informado os parâmetros necessários à seleção, conforme tela abaixo. Informe os parâmetros que julgar necessários e clique no botão

**Filtrar**

Gsan -> Arrecadacao -> Aviso Bancario -> Efetuar Analise Aviso Bancario

Filtrar Aviso Bancário

Para filtrar um aviso bancário no sistema, informe os dados abaixo: ☒ **Atualizar**

**Arrecadador:**

**Período de Lançamento do Aviso:**  a  dd/mm/aaaa

**Tipo do Aviso:** ☐ **Crédito** ☐ **Débito** ☐ **Todos**

**Forma de Arrecadação:**

**Conta Bancária:**

**Movimento:**

**Período de Referência da Arrecadação:**  a  mm/aaaa

Previsão

**Período de Previsão do Crédito/Débito:**  a  dd/mm/aaaa

Realização




**Período de Realização do Crédito/Débito:**  a  dd/mm/aaaa

**Intervalo de Valor Realizado:**  a

**Avisos Abertos / Fechados:**


## Preenchimento dos Campos

Campo	Preenchimento dos Campos
Arrecadador	<p>Informe o código do arrecadador, ou clique no botão , para selecionar o arrecadador desejado. O nome do arrecadador será exibido no campo ao lado.</p> <p>Para apagar o conteúdo do campo, clique no botão  ao lado do campo em exibição.</p> <p>Para obter detalhes sobre o preenchimento do campo arrecadador, clique no hiperlink <a href="#">Pesquisar Arrecadador</a>.</p>
Período de Lançamento do Aviso	<p>Informe as datas referentes ao período de lançamento do aviso bancário, no formato DD/MM/AAAA (dia, mês, ano), ou clique no botão  para selecionar as datas desejadas.</p> <p>Para obter detalhes sobre o preenchimento do campo de datas, clique no hiperlink <a href="#">Pesquisar Data - Calendário</a>.</p>

Campo	Preenchimento dos Campos
Tipo do Aviso	Selecione o tipo de aviso bancário que deseja filtrar: A opção "Crédito", seleciona os avisos bancários a crédito; A opção "Débito", seleciona os avisos bancários a débito; e A opção "Todos", seleciona os avisos a crédito e a débito.
Forma de Arrecadação	Selecione uma das opções disponibilizadas pelo sistema.
Conta Bancária	Este campo é indisponível para o filtro.
Movimento	Este campo é indisponível para o filtro.
Período de Referência da Arrecadação	Informe as datas referentes ao período de referência da arrecadação, no formato DD/MM/AAAA (dia, mês, ano), ou clique no botão  para selecionar as datas desejadas. Para obter detalhes sobre o preenchimento do campo de datas, clique no hiperlink <a href="#">Pesquisar Data - Calendário</a> .
<b>Previsão</b>	
Período de Previsão do Crédito/Débito	Informe as datas referentes ao período de previsão de crédito/débito, no formato DD/MM/AAAA (dia, mês, ano), ou clique no botão  para selecionar as datas desejadas. Para obter detalhes sobre o preenchimento do campo de datas, clique no hiperlink <a href="#">Pesquisar Data - Calendário</a> .
<b>Realização</b>	
Período de Realização do Crédito/Débito	Informe as datas referentes ao período de realização do crédito/débito, no formato DD/MM/AAAA (dia, mês, ano), ou clique no botão  para selecionar as datas desejadas. Para obter detalhes sobre o preenchimento do campo de datas, clique no hiperlink <a href="#">Pesquisar Data - Calendário</a> .
Intervalo de Valor Realizado	Informe o intervalo de valor realizado, que deseja filtrar.
Avisos Abertos/Fechados	Selecione uma das opções disponibilizadas pelo sistema.

Em seguida, o sistema exibe a tela contendo os "Avisos Bancários Encontrados", contendo os dados dos lançamentos bancários, que através do hiperlink do campo "Seq" possibilita a exibição da tela com a análise do aviso bancário por arrecadador.

[Arrec - EfetuarAnaliseAvisoBancario - Res.png](#)

Na tela acima, possibilita a geração do relatório dos "Avisos Bancários Cadastrados", clicando no botão , conforme modelo abaixo:

[Arrec - EfetuarAnaliseAvisoBancario - Rel AvisosBancariosCad.png](#)

Ao clicar no hiperlink do campo "Seq", tela "Avisos Bancários Encontrados", o sistema exibe a tela com a análise do aviso bancário por arrecadador:

[Arrec - EfetuarAnaliseAvisoBancario - Analise.png](#)

Ao clicar no botão  será gerado o relatório contendo os pagamentos efetuados:

[Arrec - EfetuarAnaliseAvisoBancario - Rel PagamentosEfetuados.png](#)

= Funcionalidade dos Botões =

=Botão

<a href="#"> alt="Lupa.gif"</a>
<a href="#"> alt="Borracha.gif"</a>
<a href="#"> alt="Calendario.gif"</a>

Para obter detalhes sobre o preenchimento do campo de datas, clique no hiperlink <8027/xwiki/bin/view/AjudaGSAN/calendario>.

<a href="#">Limpar.jpg</a>
<a href="#">cancelar2.jpg</a>
<a href="#"> alt="Filtrar.jpg"</a>
<a href="#"> alt="Impressora2.jpg"</a>
<a href="#">Voltar.jpg</a>
<a href="#">Voltar_filtro.jpg</a>

Clique [aqui](#) para retornar ao Menu Principal do GSAN

From:  
<https://www.gsan.com.br/> - **Base de Conhecimento de Gestão Comercial de Saneamento**

Permanent link:  
[https://www.gsan.com.br/doku.php?id=ajuda:arrecadacao:efetuar\\_analise\\_aviso\\_bancario&rev=1439412588](https://www.gsan.com.br/doku.php?id=ajuda:arrecadacao:efetuar_analise_aviso_bancario&rev=1439412588)

Last update: **31/08/2017 01:11**

