



Cancelar Guia de Devolução

O objetivo desta funcionalidade é cancelar guia de devolução nas bases de dados do Gsan, podendo ser acessada no caminho [Gsan](#) > [Arrecadação](#) > [Devolução](#) > [Guia de Devolução](#) > Cancelar Guia de Devolução.



Informe, obrigatoriamente, a matrícula do imóvel ou o código do cliente, em seguida, os campos necessários para realização do filtro da guia de devolução para cancelamento e clique no botão



Filtrar

Gsan -> Arrecadacao -> Devolucao -> Guia Devolucao -> Cancelar Guia de Devolucao

Filtrar Guia de Devolução

Para filtrar guia(s) de devolução no sistema, informe os dados abaixo:



Matrícula do Imóvel:  



Código do Cliente:  

Tipo da Relação:

Período de Refer. Arrecadação: a mm/aaaa

Período de Refer. Guia: a mm/aaaa

Período de Emissão:  a  dd/mm/aaaa

Período de Validade:  a  dd/mm/aaaa

Tipo de Crédito:

CREDITOS ANTERIORES
 DESCONTO ACRES.IMPON
 DESCONTO ANTIGUIDADE
 DESCONTO CONTRATO

Tipo do Documento:

CONTA
 DEBITO A COBRAR
 DEVOLUCAO VALOR
 OUTROS DOCUMENTOS

Tipo de Débito:

ACRESCIMOS POR IMPONT
 AFERICAÇÃO HIDROMETRO
 AMPLIAÇÃO RAMAL AGUA
 ANAL. BACTERIOLOGICA
 ANALISE FISICO-QUIMICA
 ANALISE HIDROBIOLOGICA



Disponíveis




ACRESCIMOS POR IMPONT
 AFERICAÇÃO HIDROMETRO
 AMPLIAÇÃO RAMAL AGUA
 ANAL. BACTERIOLOGICA
 ANALISE FISICO-QUIMICA
 ANALISE HIDROBIOLOGICA

Selecionados

Limpar
Filtrar

Preenchimento dos Campos

Campo	Preenchimento dos Campos
Matrícula do Imóvel	<p>Informe a matrícula do imóvel, ou clique no botão  para selecionar a matrícula desejada. A identificação será exibida no campo ao lado.</p> <p>Para apagar o conteúdo do campo, clique no botão  ao lado do campo em exibição.</p> <p>Para obter detalhes sobre o preenchimento do campo "Matrícula do Imóvel", clique no hiperlink Pesquisar Imóvel.</p>

Campo	Preenchimento dos Campos
Código do Cliente	Informe o código do cliente, ou clique no botão  para selecionar o cliente desejado. O nome será exibido no campo ao lado. Para apagar o conteúdo do campo, clique no botão  ao lado do campo em exibição. Para obter detalhes sobre o preenchimento do campo "Código do Cliente", clique no hiperlink Pesquisar Cliente .
Tipo da Relação	Selecione o tipo da relação entre as opções disponibilizadas pelo sistema.
Período de Ref. Arrecadação	Informe as datas referentes ao período de arrecadação, no formato mm/aaaa (mês, ano), ou clique no botão  para selecionar o período desejado. Para obter detalhes sobre o preenchimento do campo de datas, clique no hiperlink Pesquisar Data - Calendário .
Período de Ref. Guia	

Para obter detalhes sobre o preenchimento do campo de datas, clique no hiperlink [Pesquisar Data - Calendário](#).

Período de Emissão

Para obter detalhes sobre o preenchimento do campo de datas, clique no hiperlink [8027/xwiki/bin/view/AjudaGSAN/calendario](#).

Período de Validade

Para obter detalhes sobre o preenchimento do campo de datas, clique no hiperlink [8027/xwiki/bin/view/AjudaGSAN/calendario](#).

Tipo de Crédito
Tipo do Documento
Tipo de Débito

Para retornar um item do quadro "Selecionados". para o quadro "Disponíveis", clique sobre o item a retornar e, em seguida no botão [SetaSimplesEsquerda.png](#). Para retornar todos os itens, clique no botão [SetaDuplaEsquerda.png](#) e todos os itens serão movidos para o quadro "Disponíveis".

Após a realização do filtro, o sistema exibe a tela contendo os dados do imóvel e da guia de devolução cadastrada para o imóvel.

Para remover o item cadastrado, marque o checkbox correspondente e clique no botão [Remover.png](#).

[Arrec - CancelarGuiaDevolucao - Res.png](#)

Ao clicar no botão [EmitirGuiasDevolucao.png](#) o sistema gera a guia(s) de Devolução, conforme modelo abaixo:

[Arrec - CancelarGuiaDevolucao - GuiaDevolucao.png](#)

MODELO DO RELATÓRIO: GUIAS DE DEVOLUÇÕES EFETUADAS

Ao clicar no botão [Impressora2.jpg](#), tela "Cancelar Guia de Devolução do Imóvel", o sistema gera o relatório, conforme modelo abaixo:

Arrec - CancelarGuiaDevolucao - Rel.png

= Funcionalidade dos Botões =

=Botão
alt="Lupa.gif"
alt="Borracha.gif"
alt="Calendario.gif"

Para obter detalhes sobre o preenchimento do campo de datas, clique no hiperlink [8027/xwiki/bin/view/AjudaGSAN/calendario](https://www.gsan.com.br/doku.php?id=ajuda:arrecadacao:cancelar_guia_de_devolucao&rev=1439922107).

Limpar.jpg
alt="SetaSimplesDireita.png"
alt="SetaDuplaDireita.png"
alt="SetaSimplesEsquerda.png"
alt="SetaDuplaEsquerda.png"
alt="Filtrar.jpg"
alt="Impressora2.jpg"
alt="EmitirGuiasDevolucao.png"
alt="Remover.png"
Voltar_filtro.jpg

Clique [aqui](#) para retornar ao Menu Principal do GSAN

From:
<https://www.gsan.com.br/> - **Base de Conhecimento de Gestão Comercial de Saneamento**

Permanent link:
https://www.gsan.com.br/doku.php?id=ajuda:arrecadacao:cancelar_guia_de_devolucao&rev=1439922107

Last update: **31/08/2017 01:11**

