




# Consultar Imóvel - Aba Análise Ligação Consumo

Esta aba faz parte da funcionalidade [Consultar Imóvel](#) e permite que seja realizada uma análise completa da situação das ligações de água e esgoto e do consumo do imóvel, conforme a imagem da tela abaixo.

Para a **CAGEPA**, a tela é visualizada com um *checkbox* **Incluir Registros Legados** que, quando marcado, altera os valores dos quadros de consumo, conforme exemplo [AQUI](#).


## Observação


**Informamos que os dados exibidos nas telas a seguir são fictícios, e não retratam informações de clientes.**



Dados Cadastrais	Dados Adicionais	Análise Ligação Consumo	Histórico Faturamento	Dívidas Imóvel	Pagamento Imóvel	Devoluções Imóvel	Documentos Cobrança	Parcel.	RAMOS																																																																																																																																		
<div>Dados do Imóvel</div> <div> Imóvel: 469727 115.032.574.0270.000 </div> <div> Situat�o de �gua: LIGADO Situat�o de Esgoto: LIGADO </div> <div> Tipo de Ligat�o: COM HIDROMETRO </div>																																																																																																																																											
<div>Endere�o</div> <div>RUA 23 DE JULHO - N�MERO - PONTA NEGRA NATAL RN 59090-</div>																																																																																																																																											
Grupo de Faturamento	81	Dia Vencimento	13	M�s/Ano do Faturamento	07/2018	Empresa Leiturista	CAERN	Rota	10	Seq. Rota	3059																																																																																																																																
<div>Dados da Ligat�o de �gua</div> <div> Data da Ligat�o: 01/12/1995 Data de Corte: 01/06/2002 Tipo de Corte: Motivo Corte/Supress�o: Data da Religa�o: 01/06/2002 Data da Supress�o: Data do Restabelecimento: </div> <div> D�metro: 1/2 POLEGADA Material: PVC SOLDAVEL Perfil de Ligat�o: NORMAL Consumo M�nimo: </div>																																																																																																																																											
<div>Dados do Hidr�metro da Ligat�o de �gua</div> <div> Tipo de Mediat�o: Hidr�metro Hidr�metro: MICROMEDIDOR N�mero do Hidr�metro: Y11N502388 Dt Instala�o: 15/05/2012 Capacidade: 1,5 M3 / HORA </div> <div> Tipo de Hidr�metro: MONOJATO Marca: ELSTER Local de Instala�o: MURO DO IM�VEL D�metro: 1/2 POLEGADA </div> <div> Prote�o: COM TAMPA DE ACR�LICO Cavalete: Sim Ano de Fabrica�o: 2011 </div> <div> Tipo Relojoaria: Usu�rio Respons�vel Instala�o: FRANCISCO DAS CHAGAS GOMES N�mero Lacre Instala�o: </div> <div> Tombamento: Erro do Macromedidor: Classe de Press�o: </div> <div> Local de Instala�o do Ramal: FRENTE </div> <div> Hist�rico Instala�o do Hidr�metro </div>																																																																																																																																											
<div>Dados da Ligat�o de Esgoto</div> <div> Data da Ligat�o: 01/12/2000 Data de Corte: Motivo Corte/Supress�o: Data da Religa�o: Data da Supress�o: Data do Restabelecimento: </div> <div> D�metro: 4 POLEGADAS Material: PVC Perfil de Ligat�o: CONVENCIONAL - 70% </div> <div> Consumo M�nimo: 0 Percentual de Esgoto: 70,00 Percentual de Coleta: 100,00 Indicador de Po�o: </div> <div> Condi�o Esgotamento: NORMAL Sistema de Caixa de Inspe�o: Destino dos Dejetos: Destino das �guas Pluviais: </div>																																																																																																																																											
<div>Dados do Hidr�metro do Po�o ou da Ligat�o de Esgoto</div> <div> Tipo de Mediat�o: Hidr�metro Data de Instala�o: Capacidade: </div> <div> Tipo de Hidr�metro: Marca: Local de Instala�o: D�metro: </div> <div> Prote�o: Indicador de Cavalete: Ano de Fabrica�o: </div> <div> Tipo Relojoaria: Usu�rio Respons�vel Instala�o: N�mero Lacre Instala�o: </div>																																																																																																																																											
<div>Hist�rico de Mediat�o e Consumo da Ligat�o de �gua</div> <div> Dados da Mediat�o do M�s </div> <div> Dt. Leitura Ant. Leitura Anter. Dt. Leitura Inf. Leitura Inf. Dt. Leitura Fat. Leitura Fat. </div> <div> Situat�o da Leitura Atual: Funcion�rio: Anorm. de Leitura Inf.: Anorm. Leitura Fat.: Consumo M�dio Hidr�metro: </div>																																																																																																																																											
<div>Dados do Consumo do M�s da Ligat�o de �gua</div> <div> Consumo Medido: Consumo Cobrado: Consumo do Rateio: Consumo M�dio do Im�vel: </div> <div> Anormalidade de Consumo: Percentual de Varia�o: Dias de Consumo: Tipo de Consumo: </div>																																																																																																																																											
<div>Hist�rico de Mediat�o</div> <table border="1"> <thead> <tr> <th>M�s/Ano</th> <th>Leit. Conta</th> <th>Leit. Anter.</th> <th>Dt. Leit. Inf.</th> <th>Leit. Inform.</th> <th>Dt. Leit. Fat.</th> <th>Leit. Fat.</th> <th>Cons. M�dio</th> <th>Anorm. Inf.</th> <th>Anorm. Fat.</th> <th>Sit. Leit. Atual</th> </tr> </thead> <tbody> <tr> <td>06/2018</td> <td>509</td> <td>506</td> <td>28/05/2018</td> <td>509</td> <td>28/05/2018</td> <td>509</td> <td>4</td> <td></td> <td></td> <td>REALIZADA</td> </tr> <tr> <td>05/2018</td> <td>506</td> <td>504</td> <td>26/04/2018</td> <td>506</td> <td>26/04/2018</td> <td>506</td> <td>4</td> <td>22</td> <td>22</td> <td>REALIZADA</td> </tr> <tr> <td>04/2018</td> <td>504</td> <td>502</td> <td>26/03/2018</td> <td>504</td> <td>26/03/2018</td> <td>504</td> <td>6</td> <td></td> <td></td> <td>REALIZADA</td> </tr> </tbody> </table>										M�s/Ano	Leit. Conta	Leit. Anter.	Dt. Leit. Inf.	Leit. Inform.	Dt. Leit. Fat.	Leit. Fat.	Cons. M�dio	Anorm. Inf.	Anorm. Fat.	Sit. Leit. Atual	06/2018	509	506	28/05/2018	509	28/05/2018	509	4			REALIZADA	05/2018	506	504	26/04/2018	506	26/04/2018	506	4	22	22	REALIZADA	04/2018	504	502	26/03/2018	504	26/03/2018	504	6			REALIZADA																																																																																						
M�s/Ano	Leit. Conta	Leit. Anter.	Dt. Leit. Inf.	Leit. Inform.	Dt. Leit. Fat.	Leit. Fat.	Cons. M�dio	Anorm. Inf.	Anorm. Fat.	Sit. Leit. Atual																																																																																																																																	
06/2018	509	506	28/05/2018	509	28/05/2018	509	4			REALIZADA																																																																																																																																	
05/2018	506	504	26/04/2018	506	26/04/2018	506	4	22	22	REALIZADA																																																																																																																																	
04/2018	504	502	26/03/2018	504	26/03/2018	504	6			REALIZADA																																																																																																																																	
<div>Hist�rico de Consumo</div> <table border="1"> <thead> <tr> <th>M�s/Ano</th> <th>Consumo Conta</th> <th>Consumo Medido</th> <th>Consumo Cobrado</th> <th>Consumo Faturado</th> <th>Consumo M�dio</th> <th>Anorm. Cons.</th> <th>Dias de Consumo</th> <th>Tipo de Consumo</th> </tr> </thead> <tbody> <tr> <td>06/2018</td> <td>3</td> <td>3</td> <td>3</td> <td>10</td> <td>4</td> <td></td> <td>32</td> <td>REAL</td> </tr> <tr> <td>05/2018</td> <td>2</td> <td>2</td> <td>2</td> <td>10</td> <td>4</td> <td></td> <td>31</td> <td>REAL</td> </tr> <tr> <td>04/2018</td> <td>2</td> <td>2</td> <td>2</td> <td>10</td> <td>6</td> <td></td> <td>31</td> <td>REAL</td> </tr> </tbody> </table>										M�s/Ano	Consumo Conta	Consumo Medido	Consumo Cobrado	Consumo Faturado	Consumo M�dio	Anorm. Cons.	Dias de Consumo	Tipo de Consumo	06/2018	3	3	3	10	4		32	REAL	05/2018	2	2	2	10	4		31	REAL	04/2018	2	2	2	10	6		31	REAL																																																																																														
M�s/Ano	Consumo Conta	Consumo Medido	Consumo Cobrado	Consumo Faturado	Consumo M�dio	Anorm. Cons.	Dias de Consumo	Tipo de Consumo																																																																																																																																			
06/2018	3	3	3	10	4		32	REAL																																																																																																																																			
05/2018	2	2	2	10	4		31	REAL																																																																																																																																			
04/2018	2	2	2	10	6		31	REAL																																																																																																																																			
<div>Hist�rico de Mediat�o do Po�o e Volume da Ligat�o de Esgoto</div> <div> Dados da Mediat�o do M�s do Po�o </div> <div> Dt. Leitura Ant. Leitura Anter. Dt. Leitura Inf. Leitura Inf. Dt. Leitura Fat. Leitura Fat. </div> <div> Situat�o da Leitura Atual: Funcion�rio: Anormalidade de Leitura Inf.: Anormalidade Leitura Fat.: Consumo M�dio Hidr�metro: </div>																																																																																																																																											
<div>Dados de Volume do M�s da Ligat�o de Esgoto</div> <div> Consumo Medido: Consumo Cobrado: Consumo do Rateio: Consumo M�dio do Im�vel: </div> <div> Anormalidade de Consumo: Percentual de Varia�o: Dias de Consumo: Tipo de Consumo: </div>																																																																																																																																											
<div>Hist�rico de Mediat�o do Po�o</div> <table border="1"> <thead> <tr> <th>M�s/Ano</th> <th>Leit. Conta</th> <th>Dt. Leit. Inform.</th> <th>Leit. Inform.</th> <th>Dt. Leit. Fat.</th> <th>Leit. Fat.</th> <th>Cons. M�dio</th> <th>Anorm. Informada</th> <th>Anorm. Faturada</th> <th>Sit. Leit. Atual</th> </tr> </thead> <tbody> <tr><td>06/2018</td><td>3</td><td></td><td>3</td><td>10</td><td>4</td><td></td><td></td><td></td><td>R</td></tr> <tr><td>05/2018</td><td>2</td><td></td><td>2</td><td>10</td><td>4</td><td></td><td></td><td></td><td>R</td></tr> <tr><td>04/2018</td><td>2</td><td></td><td>2</td><td>10</td><td>6</td><td></td><td></td><td></td><td>R</td></tr> <tr><td>03/2018</td><td>3</td><td></td><td>3</td><td>10</td><td>6</td><td></td><td></td><td></td><td>R</td></tr> <tr><td>02/2018</td><td>7</td><td></td><td>7</td><td>10</td><td>6</td><td></td><td></td><td></td><td>R</td></tr> <tr><td>01/2018</td><td>10</td><td></td><td>10</td><td>10</td><td>4</td><td></td><td></td><td></td><td>H</td></tr> <tr><td>12/2017</td><td>5</td><td></td><td>5</td><td>10</td><td>5</td><td></td><td></td><td></td><td>H</td></tr> <tr><td>11/2017</td><td>2</td><td></td><td>2</td><td>10</td><td>5</td><td></td><td></td><td></td><td>R</td></tr> <tr><td>08/2007</td><td>6</td><td></td><td>6</td><td>10</td><td>6</td><td></td><td></td><td></td><td>R</td></tr> <tr><td>07/2007</td><td>9</td><td></td><td>9</td><td>10</td><td>5</td><td></td><td></td><td></td><td>R</td></tr> <tr><td>06/2007</td><td>12</td><td></td><td>12</td><td>12</td><td>5</td><td></td><td></td><td></td><td>R</td></tr> <tr><td>05/2007</td><td>10</td><td></td><td>10</td><td>10</td><td>3</td><td></td><td></td><td></td><td>R</td></tr> </tbody> </table>										M�s/Ano	Leit. Conta	Dt. Leit. Inform.	Leit. Inform.	Dt. Leit. Fat.	Leit. Fat.	Cons. M�dio	Anorm. Informada	Anorm. Faturada	Sit. Leit. Atual	06/2018	3		3	10	4				R	05/2018	2		2	10	4				R	04/2018	2		2	10	6				R	03/2018	3		3	10	6				R	02/2018	7		7	10	6				R	01/2018	10		10	10	4				H	12/2017	5		5	10	5				H	11/2017	2		2	10	5				R	08/2007	6		6	10	6				R	07/2007	9		9	10	5				R	06/2007	12		12	12	5				R	05/2007	10		10	10	3				R
M�s/Ano	Leit. Conta	Dt. Leit. Inform.	Leit. Inform.	Dt. Leit. Fat.	Leit. Fat.	Cons. M�dio	Anorm. Informada	Anorm. Faturada	Sit. Leit. Atual																																																																																																																																		
06/2018	3		3	10	4				R																																																																																																																																		
05/2018	2		2	10	4				R																																																																																																																																		
04/2018	2		2	10	6				R																																																																																																																																		
03/2018	3		3	10	6				R																																																																																																																																		
02/2018	7		7	10	6				R																																																																																																																																		
01/2018	10		10	10	4				H																																																																																																																																		
12/2017	5		5	10	5				H																																																																																																																																		
11/2017	2		2	10	5				R																																																																																																																																		
08/2007	6		6	10	6				R																																																																																																																																		
07/2007	9		9	10	5				R																																																																																																																																		
06/2007	12		12	12	5				R																																																																																																																																		
05/2007	10		10	10	3				R																																																																																																																																		
<div>Hist�rico do Volume da Ligat�o de Esgoto</div> <table border="1"> <thead> <tr> <th>M�s/Ano</th> <th>Consumo Conta</th> <th>Consumo Medido</th> <th>Consumo Cobrado</th> <th>Consumo Faturado</th> <th>Consumo M�dio</th> <th>Anorm. Cons.</th> <th>Dias de Consumo</th> <th>Tipo de Consumo</th> </tr> </thead> <tbody> <tr><td>06/2018</td><td>3</td><td></td><td>3</td><td>10</td><td>4</td><td></td><td>0</td><td>R</td></tr> <tr><td>05/2018</td><td>2</td><td></td><td>2</td><td>10</td><td>4</td><td></td><td>0</td><td>R</td></tr> <tr><td>04/2018</td><td>2</td><td></td><td>2</td><td>10</td><td>6</td><td></td><td>0</td><td>R</td></tr> <tr><td>03/2018</td><td>3</td><td></td><td>3</td><td>10</td><td>6</td><td></td><td>0</td><td>R</td></tr> <tr><td>02/2018</td><td>7</td><td></td><td>7</td><td>10</td><td>6</td><td></td><td>0</td><td>R</td></tr> <tr><td>01/2018</td><td>10</td><td></td><td>10</td><td>10</td><td>4</td><td></td><td>0</td><td>H</td></tr> <tr><td>12/2017</td><td>5</td><td></td><td>5</td><td>10</td><td>5</td><td></td><td>0</td><td>H</td></tr> <tr><td>11/2017</td><td>2</td><td></td><td>2</td><td>10</td><td>5</td><td></td><td>0</td><td>R</td></tr> <tr><td>08/2007</td><td>6</td><td></td><td>6</td><td>10</td><td>6</td><td></td><td>0</td><td>R</td></tr> <tr><td>07/2007</td><td>9</td><td></td><td>9</td><td>10</td><td>5</td><td></td><td>0</td><td>R</td></tr> <tr><td>06/2007</td><td>12</td><td></td><td>12</td><td>12</td><td>5</td><td></td><td>0</td><td>R</td></tr> <tr><td>05/2007</td><td>10</td><td></td><td>10</td><td>10</td><td>3</td><td></td><td>0</td><td>R</td></tr> </tbody> </table>										M�s/Ano	Consumo Conta	Consumo Medido	Consumo Cobrado	Consumo Faturado	Consumo M�dio	Anorm. Cons.	Dias de Consumo	Tipo de Consumo	06/2018	3		3	10	4		0	R	05/2018	2		2	10	4		0	R	04/2018	2		2	10	6		0	R	03/2018	3		3	10	6		0	R	02/2018	7		7	10	6		0	R	01/2018	10		10	10	4		0	H	12/2017	5		5	10	5		0	H	11/2017	2		2	10	5		0	R	08/2007	6		6	10	6		0	R	07/2007	9		9	10	5		0	R	06/2007	12		12	12	5		0	R	05/2007	10		10	10	3		0	R													
M�s/Ano	Consumo Conta	Consumo Medido	Consumo Cobrado	Consumo Faturado	Consumo M�dio	Anorm. Cons.	Dias de Consumo	Tipo de Consumo																																																																																																																																			
06/2018	3		3	10	4		0	R																																																																																																																																			
05/2018	2		2	10	4		0	R																																																																																																																																			
04/2018	2		2	10	6		0	R																																																																																																																																			
03/2018	3		3	10	6		0	R																																																																																																																																			
02/2018	7		7	10	6		0	R																																																																																																																																			
01/2018	10		10	10	4		0	H																																																																																																																																			
12/2017	5		5	10	5		0	H																																																																																																																																			
11/2017	2		2	10	5		0	R																																																																																																																																			
08/2007	6		6	10	6		0	R																																																																																																																																			
07/2007	9		9	10	5		0	R																																																																																																																																			
06/2007	12		12	12	5		0	R																																																																																																																																			
05/2007	10		10	10	3		0	R																																																																																																																																			
<div>Calcular Consumo Estimado</div>																																																																																																																																											
<div> <div>Cancelar</div> <div>Voltar Avan�ar</div> </div>																																																																																																																																											



O botão  que se encontra na mesma linha do subtítulo **Dados do Imóvel**, apresenta um **Hint** que exhibe: a inscrição do imóvel; o cliente usuário; o número do hidrômetro; e o endereço do

imóvel. Caso o imóvel esteja na **Situação de Cortado**, o sistema apresenta um **Hint**  que exhibe: o tipo do corte, o motivo do corte; data do corte; e o número do selo do corte.

Quando o imóvel estiver com a situação da ligação de água igual a **Suprimido**, e o indicador de permanência do hidrômetro da ligação estiver igual a **Sim**, serão exibidos os dados do hidrômetro. Em todas as abas são apresentadas as seguintes informações:

1. Matrícula do Imóvel
2. Inscrição composta do imóvel:
  1. Localidade
  2. Setor Comercial
  3. Quadra
  4. Lote
3. Descrição da Situação da Ligação de Água
4. Descrição da Situação da Ligação de Esgoto

Cada aba conterá as informações relacionadas a um determinado assunto específico:

- **Dados cadastrais**

- **Dados adicionais**

- **Análise Ligação Consumo**

- **Histórico do faturamento**

- **Débitos do imóvel**

- **Pagamento Imóvel**

- **Devoluções Imóvel**

- **Documento Cobrança**

- **Parcelamentos efetuados**

- **Registros de Atendimentos (RA/OS)**

Por solicitação da **DESO**, o quadro **Local de Instalação do Ramal** (perto do botão **Histórico Instalação do Hidrômetro**) descreve o local de instalação do ramal de água, informado **AQUI**. Por solicitação da **CASAL**, no quadro **Dados da Ligação de Água** haverá um campo informando a **Leitura do Corte** quando houver corte no imóvel. Alterado o **Histórico de Medição**, no quadro **Histórico de Medição e Consumo da Ligação de Água** da funcionalidade **Consultar Imóvel**, aba **Análise de Ligação Consumo**, para atender à solicitação da CAEMA:

- Incluída a coluna **Leitura Coletada**;

- Ao passar o mouse na referência (Mês/Ano), apresenta informações do Hidrômetro (Identificação e Data de Instalação), e um Alerta, informando se houve Alteração de Leitura (Leitura Coletada diferente da Leitura Informada, quando estiver preenchida).


Alterado o Relatório **Histórico de Medição**, para incluir as colunas de **Leitura Coletada** e **Identificação do Hidrômetro**.


Por solicitação da Caern, o sistema foi adequado para aceitar a exclusão de um imóvel com débito vencido ou a vencer, na funcionalidade Manter Imóvel, que, além de alterar a situação do imóvel para excluído, serão alteradas as situações da ligação de água e de esgoto com a nova situação criada **Cancelada/Inexistente** e o perfil do imóvel para **Cancelado/Inexistente**. A situação da ligação de água e de esgoto, e o perfil do imóvel serão guardados antes da exclusão, e na Aba Endereço foi incluído um campo para que seja informada uma **observação** no momento da exclusão do imóvel. Caso a situação de água ou esgoto no **Informar Parâmetros do Sistema**, aba Atendimento/Segurança, não estejam informadas, o sistema não permite a exclusão de imóvel com débito, e no caso de exclusão atualiza somente o indicador de exclusão. A observação será exibida na Consulta de Imóvel, na Aba **Análise de Ligação e Consumo**, com as situações da ligação de água e de esgoto anteriores à exclusão. O motivo da supressão será exibido no campo do motivo do corte, o motivo apresentado será de acordo com a situação da ligação. Para o caso da ligação de esgoto será incluído o motivo do corte/supressão.

Por solicitação da Caern, a funcionalidade de **Consultar Imóvel** na aba **Análise Ligação Consumo**, foi implementado o ajuste para mudar o **label** do campo **Dados do Hidrômetro do Poço**, para quando o hidrômetro instalado seja com a finalidade de **Ligação de Esgoto** serão exibidos os **Dados do Hidrômetro da Ligação de Esgoto**.

Clique no **link** de uma aba, para ver o detalhamento das informações disponíveis na aba.

Quando for um imóvel do tipo condomínio, a matrícula será apresentada com um **link** que, ao ser acionado, apresentará a lista de imóveis associados.

Eventualmente o sistema apresentará, ao lado da situação de água, o botão  que apresentará informações adicionais da situação ao posicionarmos o cursor sobre ela. (por exemplo, quando a situação da ligação de água for **SUPRIMIDO**).

Um segundo botão  poderá surgir ao lado do primeiro, cujo **Hint** apresentará a descrição **Existe OS com fotos**, quando existir fotos cadastradas para Ordem de Serviço do imóvel. As fotos podem ser consultadas na Aba **Registros de Atendimentos (RA/OS)**.

No final da tela são existem dois **links** que ao serem acionados ampliarão a tela e apresentarão os seguintes históricos:

- Histórico de Medição e Consumo da Ligação de Água

- Histórico de Medição e Consumo da Ligação de Esgoto


Cliques sucessivos nestes **links** irão expandir e recolher as informações sucessivamente.


Abaixo são apresentadas as imagens da tela com estas informações expostas:

## Histórico de Medição e Consumo da Ligação de Água

O conjunto de informações da imagem abaixo será apresentado após você clicar no **link** do Histórico de Medição e Consumo da Ligação de Água.

Alterada a funcionalidade **Consultar Imóvel**, aba correspondente a Análise Ligação Consumo, para incluir um link de visualização das fotos registradas, referentes aos códigos das anormalidades que são exibidas nos históricos de medição/consumo da ligação de água e poço.

Observe que no final deste grupo de informações existe a imagem de uma impressora . Ao clicar nesta imagem, o sistema gera o relatório do **Histórico de Medição e Consumo da Ligação de Água**, conforme modelo.

Observe que, no canto inferior direito da tela também tem uma impressora . Ao clicar nesta imagem, o sistema gera o **RELATÓRIO DE DADOS DA ANÁLISE DE LIGAÇÃO DE CONSUMO DO IMÓVEL** com as seguintes informações:

- 
- Mês/Ano
- 
- Leitura Coletada
- 
- Data da Leitura informada
- 
- Leitura Informada
- 
- Data da Leitura Faturada
- 
- Leitura Faturada
- 
- Consumo do Mês/Ano
- 
- Média do Consumo
- 
- Hidrômetro
- 
- Anormalidade de Consumo
- 
- Anormalidade de Leitura
- 
- Situação Atual da Leitura

O sistema solicitará que você escolha o formato em que deseja obter o relatório, entre as opções listadas abaixo:

- 
- PDF
- 
- RTF
- 
- XLS
- 
- HTML

Clique no link a seguir, para obter a ajuda de **como gerar relatório**.

**A caixa de diálogo para seleção do formato será apresentada no início da tela. Portanto, utilize o elevador da página para posicioná-la no início, de forma que você possa selecionar o formato do relatório.**

Ao clicar no botão **Histórico Instalação do Hidrômetro**, disponível no quadro **Dados do Hidrômetro da Ligação de Água**, o sistema visualiza uma tela com o histórico de instalação de hidrômetro do imóvel:



Consultar Histórico de Instalação de Hidrômetro								
Dados do Imóvel								
Inscrição	Matrícula Imóvel	Situação de Água		Situação de Esgoto				
001.501.202.0005.	36	LIGADA		LIGADA				
Endereço do Imóvel								
RUA NICOLAU PEREIRA CAMPOS VERGUEIRO - - TURISMO - JD VERGUEIRO SOROCABA SP 18035-								
Histórico de Instalação de Hidrômetro								
Número do Hidrômetro	Tipo de Medição	Data de Instalação	Leitura da Instalação	Local de Instalação	Tipo de Proteção	Data de Retirada	Número do Selo do HD	Cavelete
<a href="#">A05X025976</a>	LIGACAO DE AGUA	<a href="#">13/06/2005</a>	0	EXTER	DESCONHECIDO	-		Não
<a href="#">Voltar</a>								

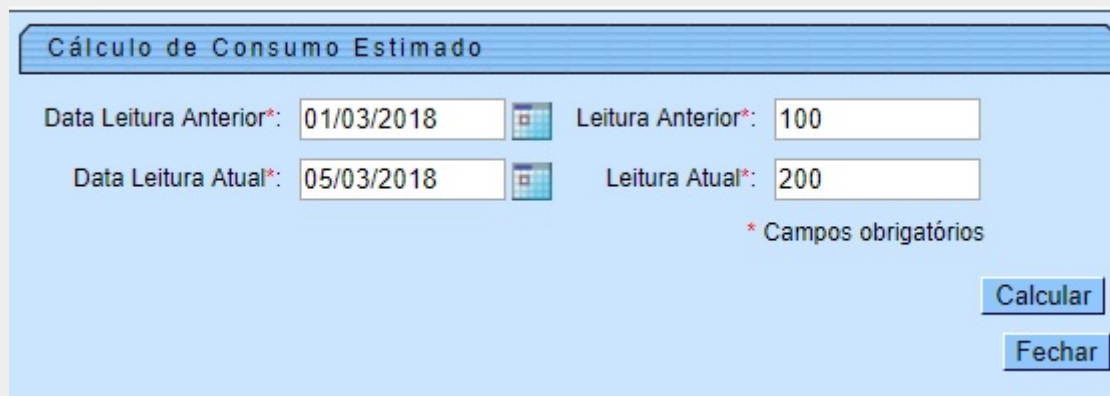
Versão: Corretiva (Online) 26/02/2018 - 12:40:35

Clicando nos *links* da **Matrícula do Imóvel** ou **Data de Instalação**, o sistema expande a tela de consulta, acrescentando o botão [Voltar Consulta](#)

Consultar Histórico de Instalação de Hidrômetro								
Dados do Hidrômetro								
Número do Hidrômetro	Data Aquisição	Ano Fabr.	Dt.Ult.Mov.	Dt.Ult.Rev.	Data Baixa	Mot.Baixa	Situação Hidrômetro	Leitura Acumulada
A05X025976	15/06/2005	2005					INSTALADO	0
Classe Metrol.	Marca	Diâmetro	Num.Dig.Leit.		Capacidade		Tipo de Fluxo	
CLASSE "A"	S	INDEFINIDO	4		1,5 M3/HORA		UNIJATO	
Histórico de Instalação de Hidrômetro								
Matrícula do Imóvel	Tipo de Medição	Data de Instalação	Local de Instalação	Tipo de Proteção	Data de Retirada	Número do Selo do HD	Cavelete	
<a href="#">36</a>	LIGACAO DE AGUA	<a href="#">13/06/2005</a>	EXTER	DESCONHECIDO	-		Não	
<a href="#">Voltar Consulta</a>								

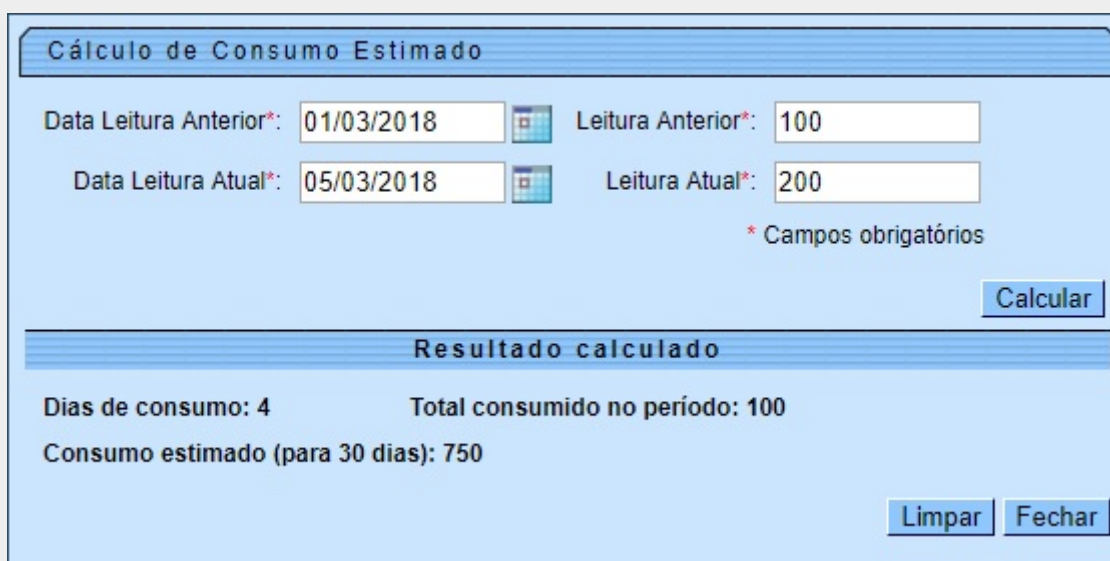
Versão: Corretiva (Online) 26/02/2018 - 12:40:35

Ao clicar no botão **Calcular Consumo Estimado**, visualizado no final da tela da aba de análise de ligação e consumo, o sistema visualiza a *popup* para efetuar o cálculo do consumo estimado:



The screenshot shows a light blue popup window titled "Cálculo de Consumo Estimado". It contains four input fields: "Data Leitura Anterior\*" with the value "01/03/2018", "Leitura Anterior\*" with the value "100", "Data Leitura Atual\*" with the value "05/03/2018", and "Leitura Atual\*" with the value "200". Each date field has a small calendar icon to its right. Below the inputs is a red asterisk followed by the text "\* Campos obrigatórios". At the bottom right are two buttons: "Calcular" and "Fechar".

Depois de preencher os campos, clique em **Calcular**. O sistema exibe o *popup* com o cálculo efetuado:



This screenshot shows the same popup window after the calculation. The input fields remain the same. Below the "\* Campos obrigatórios" text, a new section titled "Resultado calculado" is displayed. It contains the following text: "Dias de consumo: 4", "Total consumido no período: 100", and "Consumo estimado (para 30 dias): 750". At the bottom right, the buttons are now "Limpar" and "Fechar".


## Histórico de Medição do Poço e Volume da Ligação de Esgoto

O conjunto de informações da imagem abaixo será apresentado após você clicar no **link** do **Histórico de Medição de Medição do Poço e Volume da Ligação de Esgoto**.





## Aba Análise de Ligação e Consumo CAGEPA



Dados Cadastrais	Dados Adicionais	Análise Ligação Consumo	Histórico Faturamento	Dívidas Imóvel	Pagamento Imóvel	Devoluções Imóvel	Documentos Cobrança	Parcel.	RAMOS																																																																																																																																																																																																															
<b>Dados do Imóvel</b> Imóvel: 70480478 001.023.070.0206.000 Situação de Água: LIGADO Situação de Esgoto: LIGADA Tipo de Ligação: COM HIDROMETRO Segmento: 0 <input type="checkbox"/> Incluir Registros Legados																																																																																																																																																																																																																								
<b>Endereço</b> AVENIDA VALDEMAR G NAZIAZENO - ERNESTO GEISEL JOAO PESSOA PB 58075-																																																																																																																																																																																																																								
<table border="1"> <thead> <tr> <th>Grupo de Faturamento</th> <th>Dia Vencimento</th> <th>Mês/Ano do Faturamento</th> <th>Empresa Leiturista</th> <th>Rota</th> <th>Seq. Rota</th> </tr> </thead> <tbody> <tr> <td>176</td> <td>2</td> <td>03/2018</td> <td>FJMM</td> <td>2</td> <td></td> </tr> </tbody> </table>										Grupo de Faturamento	Dia Vencimento	Mês/Ano do Faturamento	Empresa Leiturista	Rota	Seq. Rota	176	2	03/2018	FJMM	2																																																																																																																																																																																																				
Grupo de Faturamento	Dia Vencimento	Mês/Ano do Faturamento	Empresa Leiturista	Rota	Seq. Rota																																																																																																																																																																																																																			
176	2	03/2018	FJMM	2																																																																																																																																																																																																																				
<b>Dados da Ligação de Água</b> <table border="1"> <thead> <tr> <th>Data da Ligação</th> <th>Data de Corte</th> <th>Leitura do Corte</th> <th>Tipo de Corte</th> <th>Motivo Corte/Supressão</th> <th>Data da Religação</th> <th>Data da Supressão</th> <th>Data do Restabelecimento</th> </tr> </thead> <tbody> <tr> <td>31/10/2012</td> <td></td> <td></td> <td></td> <td></td> <td></td> <td></td> <td></td> </tr> </tbody> </table> <table border="1"> <thead> <tr> <th>Diametro</th> <th>Material</th> <th>Perfil de Ligação</th> <th>Consumo Mínimo</th> </tr> </thead> <tbody> <tr> <td>620 MM 1/2</td> <td>PVC</td> <td>ÁGUA TRATADA</td> <td></td> </tr> </tbody> </table>										Data da Ligação	Data de Corte	Leitura do Corte	Tipo de Corte	Motivo Corte/Supressão	Data da Religação	Data da Supressão	Data do Restabelecimento	31/10/2012								Diametro	Material	Perfil de Ligação	Consumo Mínimo	620 MM 1/2	PVC	ÁGUA TRATADA																																																																																																																																																																																								
Data da Ligação	Data de Corte	Leitura do Corte	Tipo de Corte	Motivo Corte/Supressão	Data da Religação	Data da Supressão	Data do Restabelecimento																																																																																																																																																																																																																	
31/10/2012																																																																																																																																																																																																																								
Diametro	Material	Perfil de Ligação	Consumo Mínimo																																																																																																																																																																																																																					
620 MM 1/2	PVC	ÁGUA TRATADA																																																																																																																																																																																																																						
<b>Dados do Hidrômetro da Ligação de Água</b> <table border="1"> <thead> <tr> <th>Tipo de Medição</th> <th>Hidrômetro</th> <th>Número do Hidrômetro</th> <th>Dt Instalação</th> <th>Capacidade</th> </tr> </thead> <tbody> <tr> <td>MICROMEDIDOR</td> <td></td> <td>312431733</td> <td>31/10/2012</td> <td>1,5 M3/HORA</td> </tr> </tbody> </table> <table border="1"> <thead> <tr> <th>Tipo de Hidrômetro</th> <th>Marca</th> <th>Local de Instalação</th> <th>Diametro</th> </tr> </thead> <tbody> <tr> <td>MULTI MAGNETICO</td> <td>ELSTER</td> <td>EXT LACRE</td> <td>1/2 POL</td> </tr> </tbody> </table> <table border="1"> <thead> <tr> <th>Proteção</th> <th>Cavelete</th> <th>Ano de Fabricação</th> </tr> </thead> <tbody> <tr> <td>PLAST POLIPROPILENO</td> <td>Não</td> <td>2012</td> </tr> </tbody> </table> <table border="1"> <thead> <tr> <th>Tipo Relojoaria</th> <th>Usuário Responsável Instalação</th> <th>Número Lacre Instalação</th> </tr> </thead> <tbody> <tr> <td></td> <td></td> <td></td> </tr> </tbody> </table> <table border="1"> <thead> <tr> <th>Tombamento</th> <th>Erro do Macromedidor</th> <th>Classe de Pressão</th> </tr> </thead> <tbody> <tr> <td></td> <td></td> <td></td> </tr> </tbody> </table>										Tipo de Medição	Hidrômetro	Número do Hidrômetro	Dt Instalação	Capacidade	MICROMEDIDOR		312431733	31/10/2012	1,5 M3/HORA	Tipo de Hidrômetro	Marca	Local de Instalação	Diametro	MULTI MAGNETICO	ELSTER	EXT LACRE	1/2 POL	Proteção	Cavelete	Ano de Fabricação	PLAST POLIPROPILENO	Não	2012	Tipo Relojoaria	Usuário Responsável Instalação	Número Lacre Instalação				Tombamento	Erro do Macromedidor	Classe de Pressão																																																																																																																																																																														
Tipo de Medição	Hidrômetro	Número do Hidrômetro	Dt Instalação	Capacidade																																																																																																																																																																																																																				
MICROMEDIDOR		312431733	31/10/2012	1,5 M3/HORA																																																																																																																																																																																																																				
Tipo de Hidrômetro	Marca	Local de Instalação	Diametro																																																																																																																																																																																																																					
MULTI MAGNETICO	ELSTER	EXT LACRE	1/2 POL																																																																																																																																																																																																																					
Proteção	Cavelete	Ano de Fabricação																																																																																																																																																																																																																						
PLAST POLIPROPILENO	Não	2012																																																																																																																																																																																																																						
Tipo Relojoaria	Usuário Responsável Instalação	Número Lacre Instalação																																																																																																																																																																																																																						
Tombamento	Erro do Macromedidor	Classe de Pressão																																																																																																																																																																																																																						
<b>Histórico Instalação do Hidrômetro</b>																																																																																																																																																																																																																								
<b>Dados da Ligação de Esgoto</b> <table border="1"> <thead> <tr> <th>Data da Ligação</th> <th>Data de Corte</th> <th>Motivo Corte/Supressão</th> <th>Data da Religação</th> <th>Data da Supressão</th> <th>Data do Restabelecimento</th> </tr> </thead> <tbody> <tr> <td>07/08/2013</td> <td></td> <td></td> <td></td> <td></td> <td></td> </tr> </tbody> </table> <table border="1"> <thead> <tr> <th>Diametro</th> <th>Material</th> <th>Perfil de Ligação</th> </tr> </thead> <tbody> <tr> <td>100 MILIMETROS</td> <td>PVC</td> <td>CONVENCIONAL</td> </tr> </tbody> </table> <table border="1"> <thead> <tr> <th>Consumo Mínimo</th> <th>Percentual de Esgoto</th> <th>Percentual de Coleta</th> <th>Indicador de Poço</th> </tr> </thead> <tbody> <tr> <td></td> <td>100.00</td> <td>100.00</td> <td>SEM POÇO</td> </tr> </tbody> </table> <table border="1"> <thead> <tr> <th>Condição Esgotamento</th> <th>Sistema de Caixa de Inspeção</th> <th>Destino dos Dejetos</th> <th>Destino das Águas Pluviais</th> </tr> </thead> <tbody> <tr> <td>NORMAL</td> <td></td> <td></td> <td></td> </tr> </tbody> </table>										Data da Ligação	Data de Corte	Motivo Corte/Supressão	Data da Religação	Data da Supressão	Data do Restabelecimento	07/08/2013						Diametro	Material	Perfil de Ligação	100 MILIMETROS	PVC	CONVENCIONAL	Consumo Mínimo	Percentual de Esgoto	Percentual de Coleta	Indicador de Poço		100.00	100.00	SEM POÇO	Condição Esgotamento	Sistema de Caixa de Inspeção	Destino dos Dejetos	Destino das Águas Pluviais	NORMAL																																																																																																																																																																																
Data da Ligação	Data de Corte	Motivo Corte/Supressão	Data da Religação	Data da Supressão	Data do Restabelecimento																																																																																																																																																																																																																			
07/08/2013																																																																																																																																																																																																																								
Diametro	Material	Perfil de Ligação																																																																																																																																																																																																																						
100 MILIMETROS	PVC	CONVENCIONAL																																																																																																																																																																																																																						
Consumo Mínimo	Percentual de Esgoto	Percentual de Coleta	Indicador de Poço																																																																																																																																																																																																																					
	100.00	100.00	SEM POÇO																																																																																																																																																																																																																					
Condição Esgotamento	Sistema de Caixa de Inspeção	Destino dos Dejetos	Destino das Águas Pluviais																																																																																																																																																																																																																					
NORMAL																																																																																																																																																																																																																								
<b>Dados do Hidrômetro do Poço ou da Ligação de Esgoto</b> <table border="1"> <thead> <tr> <th>Tipo de Medição</th> <th>Hidrômetro</th> <th>Data de Instalação</th> <th>Capacidade</th> </tr> </thead> <tbody> <tr> <td></td> <td></td> <td></td> <td></td> </tr> </tbody> </table> <table border="1"> <thead> <tr> <th>Tipo de Hidrômetro</th> <th>Marca</th> <th>Local de Instalação</th> <th>Diametro</th> </tr> </thead> <tbody> <tr> <td></td> <td></td> <td></td> <td></td> </tr> </tbody> </table> <table border="1"> <thead> <tr> <th>Proteção</th> <th>Indicador de Cavelete</th> <th>Ano de Fabricação</th> </tr> </thead> <tbody> <tr> <td></td> <td></td> <td></td> </tr> </tbody> </table> <table border="1"> <thead> <tr> <th>Tipo Relojoaria</th> <th>Usuário Responsável Instalação</th> <th>Número Lacre Instalação</th> </tr> </thead> <tbody> <tr> <td></td> <td></td> <td></td> </tr> </tbody> </table>										Tipo de Medição	Hidrômetro	Data de Instalação	Capacidade					Tipo de Hidrômetro	Marca	Local de Instalação	Diametro					Proteção	Indicador de Cavelete	Ano de Fabricação				Tipo Relojoaria	Usuário Responsável Instalação	Número Lacre Instalação																																																																																																																																																																																						
Tipo de Medição	Hidrômetro	Data de Instalação	Capacidade																																																																																																																																																																																																																					
Tipo de Hidrômetro	Marca	Local de Instalação	Diametro																																																																																																																																																																																																																					
Proteção	Indicador de Cavelete	Ano de Fabricação																																																																																																																																																																																																																						
Tipo Relojoaria	Usuário Responsável Instalação	Número Lacre Instalação																																																																																																																																																																																																																						
<b>Histórico de Medição e Consumo da Ligação de Água</b> <b>Dados da Medição do Mês</b> <table border="1"> <thead> <tr> <th>Dt. Leitura Ant.</th> <th>Leitura Anter.</th> <th>Dt. Leitura Inf.</th> <th>Leitura Inf.</th> <th>Dt. Leitura Fat.</th> <th>Leitura Fat.</th> </tr> </thead> <tbody> <tr> <td></td> <td></td> <td></td> <td></td> <td></td> <td></td> </tr> </tbody> </table> <table border="1"> <thead> <tr> <th>Situação da Leitura Atual</th> <th>Funcionário</th> <th>Anorm. de Leitura Inf.</th> <th>Anorm. Leitura Fat.</th> <th>Consumo Médio Hidrômetro</th> </tr> </thead> <tbody> <tr> <td></td> <td></td> <td></td> <td></td> <td></td> </tr> </tbody> </table>										Dt. Leitura Ant.	Leitura Anter.	Dt. Leitura Inf.	Leitura Inf.	Dt. Leitura Fat.	Leitura Fat.							Situação da Leitura Atual	Funcionário	Anorm. de Leitura Inf.	Anorm. Leitura Fat.	Consumo Médio Hidrômetro																																																																																																																																																																																														
Dt. Leitura Ant.	Leitura Anter.	Dt. Leitura Inf.	Leitura Inf.	Dt. Leitura Fat.	Leitura Fat.																																																																																																																																																																																																																			
Situação da Leitura Atual	Funcionário	Anorm. de Leitura Inf.	Anorm. Leitura Fat.	Consumo Médio Hidrômetro																																																																																																																																																																																																																				
<b>Dados do Consumo do Mês da Ligação de água</b> <table border="1"> <thead> <tr> <th>Consumo Medido</th> <th>Consumo Cobrado</th> <th>Consumo do Rateio</th> <th>Consumo Médio do Imóvel</th> </tr> </thead> <tbody> <tr> <td></td> <td></td> <td></td> <td></td> </tr> </tbody> </table> <table border="1"> <thead> <tr> <th>Anormalidade de Consumo</th> <th>Percentual de Variação</th> <th>Dias de Consumo</th> <th>Tipo de Consumo</th> </tr> </thead> <tbody> <tr> <td></td> <td></td> <td></td> <td></td> </tr> </tbody> </table>										Consumo Medido	Consumo Cobrado	Consumo do Rateio	Consumo Médio do Imóvel					Anormalidade de Consumo	Percentual de Variação	Dias de Consumo	Tipo de Consumo																																																																																																																																																																																																			
Consumo Medido	Consumo Cobrado	Consumo do Rateio	Consumo Médio do Imóvel																																																																																																																																																																																																																					
Anormalidade de Consumo	Percentual de Variação	Dias de Consumo	Tipo de Consumo																																																																																																																																																																																																																					
<b>Histórico de Medição</b> <table border="1"> <thead> <tr> <th>Mês/Ano</th> <th>Leit. Conta</th> <th>Leit. Ante.</th> <th>Dt. Leit. Inf.</th> <th>Leit. Inform.</th> <th>Dt. Leit. Fat.</th> <th>Leit. Fat.</th> <th>Cons. Médio</th> <th>Anorm. Inf.</th> <th>Anorm. Fat.</th> <th>Sit. Leit. Atual</th> </tr> </thead> <tbody> <tr> <td>02/2018</td> <td>1785</td> <td>1777</td> <td>21/02/2018</td> <td>1785</td> <td>21/02/2018</td> <td>1785</td> <td>12</td> <td></td> <td></td> <td>REALIZADA</td> </tr> <tr> <td>01/2018</td> <td>1777</td> <td>1754</td> <td>22/01/2018</td> <td>1777</td> <td>22/01/2018</td> <td>1777</td> <td>11</td> <td></td> <td></td> <td>REALIZADA</td> </tr> <tr> <td>12/2017</td> <td></td> <td>1745</td> <td>20/12/2017</td> <td>1754</td> <td>20/12/2017</td> <td>1754</td> <td>19</td> <td></td> <td></td> <td>REALIZADA</td> </tr> </tbody> </table>										Mês/Ano	Leit. Conta	Leit. Ante.	Dt. Leit. Inf.	Leit. Inform.	Dt. Leit. Fat.	Leit. Fat.	Cons. Médio	Anorm. Inf.	Anorm. Fat.	Sit. Leit. Atual	02/2018	1785	1777	21/02/2018	1785	21/02/2018	1785	12			REALIZADA	01/2018	1777	1754	22/01/2018	1777	22/01/2018	1777	11			REALIZADA	12/2017		1745	20/12/2017	1754	20/12/2017	1754	19			REALIZADA																																																																																																																																																																			
Mês/Ano	Leit. Conta	Leit. Ante.	Dt. Leit. Inf.	Leit. Inform.	Dt. Leit. Fat.	Leit. Fat.	Cons. Médio	Anorm. Inf.	Anorm. Fat.	Sit. Leit. Atual																																																																																																																																																																																																														
02/2018	1785	1777	21/02/2018	1785	21/02/2018	1785	12			REALIZADA																																																																																																																																																																																																														
01/2018	1777	1754	22/01/2018	1777	22/01/2018	1777	11			REALIZADA																																																																																																																																																																																																														
12/2017		1745	20/12/2017	1754	20/12/2017	1754	19			REALIZADA																																																																																																																																																																																																														
<b>Histórico de Consumo</b> <table border="1"> <thead> <tr> <th>Mês/Ano</th> <th>Consumo Conta</th> <th>Consumo Medido</th> <th>Consumo Cobrado</th> <th>Consumo Faturado</th> <th>Consumo Médio</th> <th>Anorm. Cons.</th> <th>Dias de Consumo</th> <th>Tipo de Consumo</th> </tr> </thead> <tbody> <tr> <td>01/2013</td> <td></td> <td>22</td> <td>22</td> <td></td> <td>0</td> <td></td> <td>32</td> <td>MÉDIA IMÓVEL</td> </tr> <tr> <td>12/2012</td> <td></td> <td>45</td> <td>45</td> <td></td> <td>0</td> <td></td> <td>29</td> <td>REAL</td> </tr> <tr> <td>11/2012</td> <td></td> <td>0</td> <td>0</td> <td></td> <td>0</td> <td></td> <td>30</td> <td>MÉDIA IMÓVEL</td> </tr> </tbody> </table>										Mês/Ano	Consumo Conta	Consumo Medido	Consumo Cobrado	Consumo Faturado	Consumo Médio	Anorm. Cons.	Dias de Consumo	Tipo de Consumo	01/2013		22	22		0		32	MÉDIA IMÓVEL	12/2012		45	45		0		29	REAL	11/2012		0	0		0		30	MÉDIA IMÓVEL																																																																																																																																																																											
Mês/Ano	Consumo Conta	Consumo Medido	Consumo Cobrado	Consumo Faturado	Consumo Médio	Anorm. Cons.	Dias de Consumo	Tipo de Consumo																																																																																																																																																																																																																
01/2013		22	22		0		32	MÉDIA IMÓVEL																																																																																																																																																																																																																
12/2012		45	45		0		29	REAL																																																																																																																																																																																																																
11/2012		0	0		0		30	MÉDIA IMÓVEL																																																																																																																																																																																																																
<b>Histórico de Medição do Poço e Volume da Ligação de Esgoto</b> <b>Dados da Medição do Mês do Poço</b> <table border="1"> <thead> <tr> <th>Dt. Leitura Ant.</th> <th>Leitura Anter.</th> <th>Dt. Leitura Inf.</th> <th>Leitura Inf.</th> <th>Dt. Leitura Fat.</th> <th>Leitura Fat.</th> </tr> </thead> <tbody> <tr> <td></td> <td></td> <td></td> <td></td> <td></td> <td></td> </tr> </tbody> </table> <table border="1"> <thead> <tr> <th>Situação da Leitura Atual</th> <th>Funcionário</th> <th>Anormalidade de Leitura Inf.</th> <th>Anormalidade Leitura Fat.</th> <th>Consumo Médio Hidrômetro</th> </tr> </thead> <tbody> <tr> <td></td> <td></td> <td></td> <td></td> <td></td> </tr> </tbody> </table>										Dt. Leitura Ant.	Leitura Anter.	Dt. Leitura Inf.	Leitura Inf.	Dt. Leitura Fat.	Leitura Fat.							Situação da Leitura Atual	Funcionário	Anormalidade de Leitura Inf.	Anormalidade Leitura Fat.	Consumo Médio Hidrômetro																																																																																																																																																																																														
Dt. Leitura Ant.	Leitura Anter.	Dt. Leitura Inf.	Leitura Inf.	Dt. Leitura Fat.	Leitura Fat.																																																																																																																																																																																																																			
Situação da Leitura Atual	Funcionário	Anormalidade de Leitura Inf.	Anormalidade Leitura Fat.	Consumo Médio Hidrômetro																																																																																																																																																																																																																				
<b>Dados de Volume do Mês da Ligação de Esgoto</b> <table border="1"> <thead> <tr> <th>Consumo Medido</th> <th>Consumo Cobrado</th> <th>Consumo do Rateio</th> <th>Consumo Médio do Imóvel</th> </tr> </thead> <tbody> <tr> <td></td> <td></td> <td></td> <td></td> </tr> </tbody> </table> <table border="1"> <thead> <tr> <th>Anormalidade de Consumo</th> <th>Percentual de Variação</th> <th>Dias de Consumo</th> <th>Tipo de Consumo</th> </tr> </thead> <tbody> <tr> <td></td> <td></td> <td></td> <td></td> </tr> </tbody> </table>										Consumo Medido	Consumo Cobrado	Consumo do Rateio	Consumo Médio do Imóvel					Anormalidade de Consumo	Percentual de Variação	Dias de Consumo	Tipo de Consumo																																																																																																																																																																																																			
Consumo Medido	Consumo Cobrado	Consumo do Rateio	Consumo Médio do Imóvel																																																																																																																																																																																																																					
Anormalidade de Consumo	Percentual de Variação	Dias de Consumo	Tipo de Consumo																																																																																																																																																																																																																					
<b>Histórico de Medição do Poço</b> <table border="1"> <thead> <tr> <th>Mês/Ano</th> <th>Leit. Conta</th> <th>Dt. Leit. Inform.</th> <th>Leit. Inform.</th> <th>Dt. Leit. Fat.</th> <th>Leit. Fat.</th> <th>Cons. Médio</th> <th>Anorm. Informada</th> <th>Anorm. Faturada</th> <th>Sit. Leit. Atual</th> </tr> </thead> <tbody> <tr> <td></td> <td></td> <td></td> <td></td> <td></td> <td></td> <td></td> <td></td> <td></td> <td></td> </tr> </tbody> </table>										Mês/Ano	Leit. Conta	Dt. Leit. Inform.	Leit. Inform.	Dt. Leit. Fat.	Leit. Fat.	Cons. Médio	Anorm. Informada	Anorm. Faturada	Sit. Leit. Atual																																																																																																																																																																																																					
Mês/Ano	Leit. Conta	Dt. Leit. Inform.	Leit. Inform.	Dt. Leit. Fat.	Leit. Fat.	Cons. Médio	Anorm. Informada	Anorm. Faturada	Sit. Leit. Atual																																																																																																																																																																																																															
<b>Histórico do Volume da Ligação de Esgoto</b> <table border="1"> <thead> <tr> <th>Mês/Ano</th> <th>Consumo Conta</th> <th>Consumo Medido</th> <th>Consumo Cobrado</th> <th>Consumo Faturado</th> <th>Consumo Médio</th> <th>Anorm. Cons.</th> <th>Dias de Consumo</th> <th>Tipo de Consumo</th> </tr> </thead> <tbody> <tr> <td>02/2018</td> <td>8</td> <td>8</td> <td>10</td> <td>10</td> <td>12</td> <td></td> <td>0</td> <td>R</td> </tr> <tr> <td>01/2018</td> <td>23</td> <td>23</td> <td>23</td> <td>11</td> <td></td> <td></td> <td>0</td> <td>R</td> </tr> <tr> <td>12/2017</td> <td>9</td> <td>9</td> <td>10</td> <td>19</td> <td></td> <td></td> <td>0</td> <td>R</td> </tr> <tr> <td>11/2017</td> <td>10</td> <td>10</td> <td>10</td> <td>28</td> <td></td> <td></td> <td>0</td> <td>R</td> </tr> <tr> <td>10/2017</td> <td>10</td> <td>10</td> <td>10</td> <td>28</td> <td></td> <td></td> <td>0</td> <td>R</td> </tr> <tr> <td>09/2017</td> <td>13</td> <td>13</td> <td>13</td> <td>29</td> <td></td> <td></td> <td>0</td> <td>R</td> </tr> <tr> <td>08/2017</td> <td>12</td> <td>12</td> <td>12</td> <td>30</td> <td></td> <td></td> <td>0</td> <td>R</td> </tr> <tr> <td>07/2017</td> <td>12</td> <td>12</td> <td>12</td> <td>32</td> <td></td> <td></td> <td>0</td> <td>R</td> </tr> <tr> <td>06/2017</td> <td>59</td> <td>59</td> <td>59</td> <td>27</td> <td></td> <td></td> <td>0</td> <td>R</td> </tr> <tr> <td>05/2017</td> <td>60</td> <td>60</td> <td>60</td> <td>21</td> <td></td> <td></td> <td>0</td> <td>R</td> </tr> <tr> <td>08/2016</td> <td>16</td> <td>16</td> <td>16</td> <td>26</td> <td></td> <td></td> <td>0</td> <td>R</td> </tr> <tr> <td>07/2016</td> <td>36</td> <td>36</td> <td>36</td> <td>21</td> <td></td> <td></td> <td>0</td> <td>R</td> </tr> <tr> <td>06/2016</td> <td>21</td> <td>21</td> <td>21</td> <td>21</td> <td></td> <td></td> <td>0</td> <td>M</td> </tr> <tr> <td>05/2016</td> <td>22</td> <td>22</td> <td>22</td> <td>22</td> <td></td> <td></td> <td>0</td> <td>M</td> </tr> <tr> <td>04/2016</td> <td>23</td> <td>23</td> <td>23</td> <td>23</td> <td></td> <td></td> <td>0</td> <td>M</td> </tr> <tr> <td>03/2016</td> <td>0</td> <td>0</td> <td>10</td> <td>27</td> <td></td> <td></td> <td>0</td> <td>D</td> </tr> <tr> <td>02/2016</td> <td>28</td> <td>28</td> <td>28</td> <td>28</td> <td></td> <td></td> <td>0</td> <td>M</td> </tr> <tr> <td>01/2016</td> <td>12</td> <td>12</td> <td>12</td> <td>30</td> <td></td> <td></td> <td>0</td> <td>R</td> </tr> <tr> <td>12/2015</td> <td>20</td> <td>20</td> <td>20</td> <td>30</td> <td></td> <td></td> <td>0</td> <td>R</td> </tr> <tr> <td>11/2015</td> <td>29</td> <td>29</td> <td>29</td> <td>29</td> <td></td> <td></td> <td>0</td> <td>M</td> </tr> <tr> <td>10/2015</td> <td>27</td> <td>27</td> <td>27</td> <td>29</td> <td>CBETL</td> <td></td> <td>0</td> <td>R</td> </tr> <tr> <td>09/2015</td> <td>46</td> <td>46</td> <td>46</td> <td>24</td> <td>ACEL</td> <td></td> <td>0</td> <td>R</td> </tr> </tbody> </table>										Mês/Ano	Consumo Conta	Consumo Medido	Consumo Cobrado	Consumo Faturado	Consumo Médio	Anorm. Cons.	Dias de Consumo	Tipo de Consumo	02/2018	8	8	10	10	12		0	R	01/2018	23	23	23	11			0	R	12/2017	9	9	10	19			0	R	11/2017	10	10	10	28			0	R	10/2017	10	10	10	28			0	R	09/2017	13	13	13	29			0	R	08/2017	12	12	12	30			0	R	07/2017	12	12	12	32			0	R	06/2017	59	59	59	27			0	R	05/2017	60	60	60	21			0	R	08/2016	16	16	16	26			0	R	07/2016	36	36	36	21			0	R	06/2016	21	21	21	21			0	M	05/2016	22	22	22	22			0	M	04/2016	23	23	23	23			0	M	03/2016	0	0	10	27			0	D	02/2016	28	28	28	28			0	M	01/2016	12	12	12	30			0	R	12/2015	20	20	20	30			0	R	11/2015	29	29	29	29			0	M	10/2015	27	27	27	29	CBETL		0	R	09/2015	46	46	46	24	ACEL		0	R
Mês/Ano	Consumo Conta	Consumo Medido	Consumo Cobrado	Consumo Faturado	Consumo Médio	Anorm. Cons.	Dias de Consumo	Tipo de Consumo																																																																																																																																																																																																																
02/2018	8	8	10	10	12		0	R																																																																																																																																																																																																																
01/2018	23	23	23	11			0	R																																																																																																																																																																																																																
12/2017	9	9	10	19			0	R																																																																																																																																																																																																																
11/2017	10	10	10	28			0	R																																																																																																																																																																																																																
10/2017	10	10	10	28			0	R																																																																																																																																																																																																																
09/2017	13	13	13	29			0	R																																																																																																																																																																																																																
08/2017	12	12	12	30			0	R																																																																																																																																																																																																																
07/2017	12	12	12	32			0	R																																																																																																																																																																																																																
06/2017	59	59	59	27			0	R																																																																																																																																																																																																																
05/2017	60	60	60	21			0	R																																																																																																																																																																																																																
08/2016	16	16	16	26			0	R																																																																																																																																																																																																																
07/2016	36	36	36	21			0	R																																																																																																																																																																																																																
06/2016	21	21	21	21			0	M																																																																																																																																																																																																																
05/2016	22	22	22	22			0	M																																																																																																																																																																																																																
04/2016	23	23	23	23			0	M																																																																																																																																																																																																																
03/2016	0	0	10	27			0	D																																																																																																																																																																																																																
02/2016	28	28	28	28			0	M																																																																																																																																																																																																																
01/2016	12	12	12	30			0	R																																																																																																																																																																																																																
12/2015	20	20	20	30			0	R																																																																																																																																																																																																																
11/2015	29	29	29	29			0	M																																																																																																																																																																																																																
10/2015	27	27	27	29	CBETL		0	R																																																																																																																																																																																																																
09/2015	46	46	46	24	ACEL		0	R																																																																																																																																																																																																																
Calcular Consumo Estimado																																																																																																																																																																																																																								
Voltar Avançar																																																																																																																																																																																																																								
Cancelar																																																																																																																																																																																																																								

Para a **CAGEPA**, marcando o **checkbox Incluir Registros Legados** (no quadro **Dados do Imóvel**), o quadro **Histórico de Consumo** traz a média de consumo do imóvel. Quanto ao cálculo da média, tanto para água quanto para esgoto, só são considerados os volumes cobrados nas contas que tenham valor de água/esgoto maior que zero, levando em conta os possíveis refaturamentos de consumo. Para efeito de média, os imóveis novos são tratados como se fossem não medidos.

Também para a **CAGEPA**, ao deixar a seta do mouse parada sobre a coluna **Sit. Leit. Atual** do quadro **Histórico de Medição**, o nome do leiturista que realizou aquela medição é visualizado:


Histórico de Medição										
Mês/Ano	Leit. Conta	Leit. Ante.	Dt. Leit. Inf.	Leit. Inform.	Dt. Leit. Fat.	Leit. Fat.	Cons. Médio	Anorm. Inf.	Anorm. Fat.	Sit. Leit. Atual
05/2018		1071			16/05/2018	1071	16			NAO REALIZADA
04/2018		1071			17/04/2018	1071	16			NAO REALIZADA
03/2018		1071			15/03/2018	1071	16			NAO REALIZADA
Histórico de Consumo										

## MODELO: HISTÓRICO DE MEDIÇÃO E CONSUMO DA LIGAÇÃO DE ÁGUA

**Atenção:** clique sobre a imagem para aumentar seu tamanho.

	HISTÓRICO DE MEDIÇÃO E CONSUMO DA LIGAÇÃO DE ÁGUA															PAG 3 / 3 27/07/2018 11:28:33	
Mat.: 7048047.8		Inscr.: 001.023.070.0206		Cliente Usuário:		CAIXA ECONOMICA FEDERAL						Categoria: COMERCIAL					
Situação de Água:		LIGADO		Número HD Instalado:		Y12N431793		HD Retirado:		Qt. Economias: 1							
Situação de Esgoto:		LIGADA		Data Instalação:		31/10/2012		Data Retirada:									
Endereço: AVENIDA VALDEMAR G NAZIAZENO - ERNESTO GEISEL JOAO PESSOA PB 58075-																	

Mês/ano	Leit. Conta	Leit. Anterior	Leit. Coletada	Dt. Leit. Informada	Leit. Informada	Dt. Leit. Faturada	Leit. Faturada	Consumo Conta	Consumo Cobrado	Consumo Faturado	Média	Hidrômetro	Anorm. Consumo	Anorm. Leitura	Sit Leit. Atual	Categoria	Qtd. Economias
08/2014		1		21/08/2014	984	21/08/2014	984	29	29	29	0	Y12N431793			CONFIRMADA	COM	1
07/2014		942		21/07/2014	955	21/07/2014	955		13	13	0	Y12N431793	BC		CONFIRMADA		
06/2014		881		20/06/2014	0	20/06/2014	942		61	61	0	Y12N431793	FL		NAO REALIZADA		
05/2014		840		21/05/2014	881	21/05/2014	881		41	41	0	Y12N431793			REALIZADA		
04/2014		788		22/04/2014	840	22/04/2014	840		52	52	0	Y12N431793			CONFIRMADA		
03/2014		636		21/03/2014	788	21/03/2014	788		152	152	0	Y12N431793			CONFIRMADA		
02/2014		600		19/02/2014	0	19/02/2014	636		36	36	0	Y12N431793		40	NAO REALIZADA		
CONFIRMADA																	

Clicando no ícone  do quadro **Histórico de Medição e Consumo da Ligação de Água** o sistema visualiza o relatório acima para impressão, contendo as seguintes colunas:

1.  
**Mês/Ano:** Mês e o ano da medição, no formato MM/AAAA.
2.  
**Leit. Conta:** Leitura da conta referente ao mês e ano da medição.
3.  
**Leit. Anterior:** Leitura considerada para faturamento referente ao mês anterior.
4.  
**Leit. Coletada:** Leitura coletada pelo leiturista em campo.
5.  
**Dt. Leit. Informada:** Indica, no formato DD/MM/AAAA, a data da leitura informada, referente ao mês e ano da medição.
6.  
**Leit. Informada:** Inicialmente, *igual* à leitura coletada. Somente será diferente nos casos em que não há impressão simultânea da conta em campo, sendo a leitura alterada pelo analista antes do faturamento.
7.  
**Dt. Leitura Faturada:** Indica, no formato DD/MM/AAAA, a data da leitura faturada, referente ao mês e ano da medição.
8.  
**Leit. Faturada:** Leitura considerada para faturamento, podendo ser diferente da informada ou coletada, nos casos de ajuste de leitura pelo consumo múltiplo da quantidade de economias, ou em caso de anormalidade de leitura ou consumo, onde a parametrização destas anormalidades comande uma leitura diferente da informada ou coletada.
9.  
**Consumo da conta:** Consumo atual da conta do mês, podendo ser diferente do consumo cobrado quando ocorrer *retificação* do consumo da conta original faturada.
10.  
**Consumo cobrado:** Consumo considerado para cobrança no faturamento do mês.
11.  
**Consumo Faturado:** Maior valor *entre* o consumo cobrado e o consumo mínimo da ligação.
12.  
**Média:** Média dos consumos, referente ao mês e ano da medição.
13.  
**Hidrômetro:** Número de identificação do hidrômetro.
14.  
**Anorm. Consumo:** Código da anormalidade de consumo, referente ao mês e ano da medição.
15.  
**Anorm. Leitura:** Leitura da anormalidade, referente ao mês e ano da medição.
16.  
**Sit. Leit. Atual:** Situação da leitura atual, referente ao mês e ano da medição.
17.  
**Categoria:** Categoria do imóvel.
18.  
**Qtd. Economias:** Quantidade de economias do imóvel.

## MODELO: RELATÓRIO DE DADOS DA ANÁLISE DE LIGAÇÃO DE CONSUMO DO IMÓVEL

**Atenção:** clique sobre a imagem para aumentar seu tamanho.

## Relatório de Dados da Análise de Ligação de Consumo do Imóvel

Inscrição do Imóvel: 001.023.070.0206.000 Situação de Água: LIGADO  
Matrícula: 704804 Situação de Esgoto: LIGADA  
Endereço do Imóvel: AVENIDA VALDEMAR G NAZIAZENO - - ERNESTO GEISEL JOAO PESSOA PB 58075-  
Grupo de Faturamento: 175 Rota: 2  
Dia do Vencimento: 2 Sequencial da Rota:  
Mês/Ano do Faturamento: 07/2018 Empresa Leiturista: F.IMM

### Dados da Ligação de Água

Data da Ligação	Data de Corte	Data da Religação	Data da Supressão	Data do Restabelecimento
31/10/2012				

Diametro	Material	Perfil de Ligação	Consumo Mínimo
020 MM 1/2	PVC	AGUA TRATADA	

### Dados do Hidrômetro da Ligação de Água

Tipo de Medição	Hidrômetro	Data de Instalação	Capacidade
	Y12N431793	31/10/2012	1,5 M3/HORA

Tipo de Hidrômetro	Marca	Local de Instalação	Diâmetro
MULT MAGNETICO	ELSTER	EXT LACRE	1/2 POL

Proteção	Indicador de Cavalete	Ano de Fabricação
PLAST POLIPROPILENO	Não	2012

Tipo Relojoaria	Usuário Responsável Instalação	Número Lacre Instalação

### Dados da Ligação de Esgoto

Data da Ligação	Data de Corte	Data da Religação	Data da Supressão	Data do Restabelecimento
07/06/2013				

Motivo Corte/Supressão	Diametro	Material	Perfil de Ligação
	100 MILIMETROS	PVC	CONVENCIONAL

Consumo Mínimo	Percentual de Esgoto	Percentual de Coleta	Indicador de Poço
	100,00	100,00	SEM POÇO

Condição Esgotamento	Sistema de Caixa de Inspeção	Destino dos Dejetos	Destino das Águas Pluviais
NORMAL			

### Dados do Hidrômetro do Poço

Tipo de Medição	Hidrômetro	Data de Instalação	Capacidade

Tipo de Hidrômetro	Marca	Local de Instalação	Diâmetro


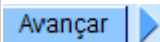
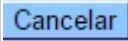



Proteção	Indicador de Cavalete	Ano de Fabricação

Tipo Relojoaria	Usuário Responsável Instalação	Número Lacre Instalação



# Funcionalidade dos Botões

Veja, abaixo, uma descrição da funcionalidade dos botões desta tela.

Botão	Descrição da Funcionalidade
	Utilize este botão para voltar para a aba anterior.
	Utilize este botão para avançar para a próxima aba.
	Utilize este botão para fechar esta funcionalidade e voltar para a tela inicial do sistema.
	Este botão será apresentado após a expansão das informações do <b>Histórico de Medição e Consumo da Ligação de Água</b> , ou <b>RELATÓRIO DE DADOS DA ANÁLISE DE LIGAÇÃO DE CONSUMO DO IMÓVEL</b> .
	O <b>Hint</b> na linha de Dados do Imóvel exibe dados do imóvel, e o <b>hint</b> ao lado da Situação de Água somente será exibido quando o imóvel estiver na situação de cortado, contendo os dados do corte.
	Ao clicar neste botão, o sistema visualiza uma tela com o histórico de instalação de hidrômetro do imóvel.

## Referências

[Pesquisar Imóvel](#)

[Consultar Imóvel](#)

[Manter Imóvel](#)

## Inserir Cliente

## Termos Principais

### Imóvel


### Anormalidade de Consumo

### Situação da Ligação de Água

### Situação da Ligação de Esgoto

## Vídeos

### Análise da Ligação e Consumo

Clique [aqui](#) para retornar ao Menu Principal do GSAN. 

From:

<https://www.gsan.com.br/> - Base de Conhecimento de Gestão Comercial de Saneamento

Permanent link:

[https://www.gsan.com.br/doku.php?id=ajuda:analise\\_ligacao\\_consumo&rev=1548425758](https://www.gsan.com.br/doku.php?id=ajuda:analise_ligacao_consumo&rev=1548425758)

Last update: 25/01/2019 14:15

