



# Análise da Medição e Consumo do Mês


Esta tela faz parte do processo **Analisar Exceções de Leituras e Consumos**, e permite que você visualize todos os dados relacionados com a medição e consumo de um imóvel em um determinado mês, e, se for o caso, **Substituir Consumos Anteriores**, ou **Alterar Dados para Faturamento**.

Esta tela só será apresentada se, no campo denominado **Apresentação**, existente na tela de filtro **Filtrar Exceções de Leitura e Consumo**, você selecionou a opção **Normal**.

Após a análise do imóvel em questão, você poderá:

- Navegar para o próximo imóvel, clicando no botão **Próximo Imóvel** , existente no final da página.

- Este botão não ficará disponível quando estivermos no último imóvel da lista.

- Retornar para o imóvel anterior, clicando no botão **Imóvel Anterior** .

- Este botão não ficará disponível quando estivermos no primeiro imóvel da lista.

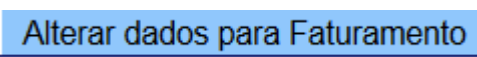
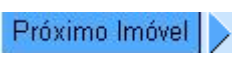
## Campos Apresentados

- Código do Grupo de Faturamento;
- Mês e Ano do Faturamento;
- Nome da Empresa Leiturista;
- Dados do Imóvel e do Cliente Usuário;
- Dados do Hidrômetro;
- Dados da Ligação de Água;
- Dados da Ligação de Esgoto;
- Dados da Medição do Mês;
- Dados do Consumo do Mês;
- Histórico de Medição;
- Histórico de Consumo.

**Observação:** Acima, só estão relacionados os grupos de dados que são apresentados na tela. Para ver todos os campos apresentados na tela, entre na aplicação propriamente dita.

## Funcionalidade dos Botões

Botão	Descrição da Funcionalidade
<b>Voltar</b>	Utilize este botão para voltar para a tela anterior.
<b>Subst. Consumos Anteriores</b>	Ativar a opção do sistema que permitirá a substituição de consumos de meses anteriores do imóvel.

Botão	Descrição da Funcionalidade
<b>Alterar dados para Faturamento</b>	Ativar a opção do sistema que permitirá alterações nos dados do faturamento do imóvel e do tipo de medição.
	Utilize este botão para solicitar ao sistema a navegação para o próximo imóvel, considerando a lista de imóveis selecionados na tela de filtro. Este botão não será apresentado quando estivermos no último imóvel.
	Utilize este botão para solicitar ao sistema o retorno para o imóvel anterior, considerando a lista de imóveis selecionados na tela de filtro. Este botão não será apresentado quando estivermos no primeiro imóvel.

## Referências

### Apresentar Dados Para Análise da Medição e Consumo

## Termos Principais

### Faturamento

### Leituras e Consumo

Clique [aqui](#) para retornar ao Menu Principal do GSAN

From:  
<https://www.gsan.com.br/> - Base de Conhecimento de Gestão Comercial de Saneamento

Permanent link:  
[https://www.gsan.com.br/doku.php?id=ajuda:analise\\_da\\_medicao\\_e\\_consumo\\_do\\_mes&rev=1496147291](https://www.gsan.com.br/doku.php?id=ajuda:analise_da_medicao_e_consumo_do_mes&rev=1496147291)

Last update: 31/08/2017 01:11

