




Análise da Medição e Consumo do Mês


Esta tela faz parte do processo **Analisar Exceções de Leituras e Consumos**, e permite que você visualize todos os dados relacionados com a medição e consumo de um imóvel em um determinado mês, e, se for o caso, **Substituir Consumos Anteriores**, ou **Alterar Dados para Faturamento**.

Esta tela só será apresentada se, no campo denominado **Apresentação**, existente na tela de filtro **Filtrar Exceções de Leitura e Consumo**, você selecionou a opção **Normal**.

Após a análise do imóvel em questão, você poderá:

- Navegar para o próximo imóvel, clicando no botão **Próximo Imóvel** , existente no final da página.

- Este botão não ficará disponível quando estivermos no último imóvel da lista.

- Retornar para o imóvel anterior, clicando no botão **Imóvel Anterior** .

- Este botão não ficará disponível quando estivermos no primeiro imóvel da lista.

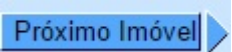
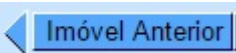
Campos Apresentados

- Código do Grupo de Faturamento;
- Mês e Ano do Faturamento;
- Nome da Empresa Leiturista;
- Dados do Imóvel e do Cliente Usuário;
- Dados do Hidrômetro;
- Dados da Ligação de Água;
- Dados da Ligação de Esgoto;
- Dados da Medição do Mês;
- Dados do Consumo do Mês;
- Histórico de Medição;
- Histórico de Consumo.

Observação: Acima, só estão relacionados os grupos de dados que são apresentados na tela. Para ver todos os campos apresentados na tela, entre na aplicação propriamente dita.

Funcionalidade dos Botões

Botão	Descrição da Funcionalidade
Voltar	Utilize este botão para voltar para a tela anterior.
Subst. Consumos Anteriores	Ativar a opção do sistema que permitirá a substituição de consumos de meses anteriores do imóvel.

Botão	Descrição da Funcionalidade
Alterar dados para Faturamento	Ativar a opção do sistema que permitirá alterações nos dados do faturamento do imóvel e do tipo de medição.
	Utilize este botão para solicitar ao sistema a navegação para o próximo imóvel, considerando a lista de imóveis selecionados na tela de filtro. Este botão não será apresentado quando estivermos no último imóvel.
	Utilize este botão para solicitar ao sistema o retorno para o imóvel anterior, considerando a lista de imóveis selecionados na tela de filtro. Este botão não será apresentado quando estivermos no primeiro imóvel.

Referências

Apresentar Dados Para Análise da Medição e Consumo

Termos Principais

Faturamento

Leituras e Consumo

Clique [aqui](#) para retornar ao Menu Principal do GSAN

From:

<https://www.gsan.com.br/> - Base de Conhecimento de Gestão Comercial de Saneamento

Permanent link:

https://www.gsan.com.br/doku.php?id=ajuda:analise_da_medicao_e_consumo_do_mes

Last update: **31/08/2017 01:11**

