



# Analisar Releitura dos Imóveis

O objetivo desta funcionalidade é analisar a releitura dos imóveis que serão utilizados no sistema **GSAN**. A funcionalidade pode ser acessada via **Menu de sistema**, no caminho: **GSAN > Faturamento > Leituras e Consumo > Analisar Releitura dos Imóveis**.

Feito isso, a tela de filtro a seguir é exibida:

## Observação

**Informamos que os dados exibidos nas telas a seguir são fictícios, e não retratam informações de clientes.**

Gsan -> Faturamento -> Leituras e Consumo -> Analisar Releitura dos Imóveis

**Filtrar Imóveis com releitura**

Preencha os campos abaixo para filtrar os imóveis com releitura : [Ajuda](#)

Ano / Mês de referência:\* 06/2016 mm/aaaa

Grupo:\* GRUPO 85 ▼

Empresa: ▼

Código da Rota:

Quadra:





Situação da Releitura: Todos ▼




\*Campos obrigatórios


Versão: Corretiva (Batch) 29/05/2017 - 11:42:12


Inicialmente, o sistema exibe a tela de filtro acima. Informe, obrigatoriamente, o **Ano/Mês de Referência**, e o **Grupo**. Depois, os demais campos que julgar necessários (para detalhes sobre o preenchimento dos campos clique [AQUI](#)). Em seguida, clique no botão **Filtrar**. O sistema exibe a tela abaixo, contendo as informações com base nos parâmetros informados:

Gsan -> Faturamento -> Leituras e Consumo -> Analisar Releitura dos Imóveis

Imóveis com releitura						
Imóveis:						
Status	Localidade	Setor	Rota	Quadra	Imóvel	Recebeu Mensagem
	111	830	8312	31804	10354596.4	SIM
	340	414	4141	58322	5484160.4	SIM
	111	830	8311	31796	8322567.6	NÃO
	360	214	2148	67775	6059094.0	SIM

 releitura não realizada  releitura pendente  releitura realizada





[Voltar Filtro](#) [Atualizar Página](#) 

Para gerar o relatório, clique no botão , conforme modelo [AQUI](#). Para obter informações sobre a geração do relatório clique no link [Informações - Como Gerar Relatório](#). Ao passar o mouse sobre a informação do campo **Imóvel**, o sistema exibe o *Hint* com as informações de leitura, conforme tela abaixo:

Gsan -> Faturamento -> Leituras e Consumo -> Analisar Releitura dos Imóveis

Imóveis com releitura

Imóveis:


Status	Localidade	Setor	Rota	Quadra	Imóvel	Recebeu Mensagem
	111	830	8312	31804	10354596.4	SIM
	340	414	4141	58322	5484160.4	SIM
	111	830	8311	31796	8322567.6	NÃO
	360	214	2148	67775	6059094.0	SIM


ÁGUA


Leitura Anterior: 1027  
Leitura Atual : 1027  
Anormalidade Anterior: ---  
Anormalidade Atual: ---

POÇO

Leitura Anterior: ---  
Leitura Atual : ---  
Anormalidade Anterior: ---  
Anormalidade Atual: ---


 releitura não realizada

 releitura pendente

 releitura realizada

Voltar Filtro

Atualizar Página



Observe o campo **Status** com a respectiva legenda no rodapé da tela. Clique no botão **Atualizar Página** para atualizar as informações da tela.

MODELO: RELATÓRIO DE RELEITURA DOS IMÓVEIS

GSAN - SISTEMA DE GESTÃO DE SERVIÇOS DE SANEAMENTO

PAG 1/1

RELATÓRIO DE RELEITURA DOS IMÓVEIS

16/04/2014 15:35:24



GRUPO: 6 REFERÊNCIA: 01/01/13

Filtros Informados:



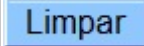
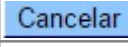



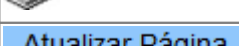
Empresas: Rota: Quadra: Situação da Releitura:

Status	Localidade	Setor	Rota	Quadra	Imóvel	Leitura	Leitura Atual	Anomal. Anterior	Anomal. Atual	Leitura Anterior	Leitura	Anomal. Anterior	Anomal. Atual	Recebeu Mensagem?
REALIZADA	111	830	8312	31804	10354596.4	221	221	-	-	-	-	-	-	SIM
REALIZADA	340	414	4141	58322	5484160.4	224	224	-	-	-	-	-	-	SIM
NÃO REALIZADA	111	830	8311	31796	8322567.6	-	98	-	-	-	-	-	-	NÃO
REALIZADA	360	214	2148	67775	6059094.0	1027	1027	-	-	-	-	-	-	SIM

## Preenchimento dos Campos

Campo	Orientações para Preenchimento
Ano/Mês de Referência	Campo obrigatório - Informe o mês e o ano de referência, no formato mm/aaaa (mês, ano).
Grupo	Campo obrigatório - Informe o grupo, selecionando uma das opções disponibilizadas pelo sistema.
Empresa	Selecione uma das opções disponibilizadas pelo sistema.
Código da Rota	Informe o código da rota, ou clique no botão  , link <a href="#">Pesquisar Rota</a> , para selecionar a rota desejada. A rota é exibida no campo ao lado. Para apagar o conteúdo do campo, clique no botão  ao lado do campo em exibição.
Quadra	Informe a quadra.
Situação da Releitura	Selecione uma das opções disponibilizadas pelo sistema.

## Funcionalidade dos Botões

Botão	Descrição da Funcionalidade
	Ao clicar neste botão, o sistema permite consultar um dado na base de dados.
	Ao clicar neste botão, o sistema apaga o conteúdo do campo em exibição.
	Ao clicar neste botão, o sistema limpa o conteúdo dos campos da tela.
	Ao clicar neste botão, o sistema cancela a operação e retorna à tela principal.
	Ao clicar neste botão, o sistema comanda a execução do filtro, com base nos parâmetros informados.
	Ao clicar neste botão, o sistema retorna à tela de filtro.
	Ao clicar neste botão, o sistema gera o RELATÓRIO DE RELEITURA DOS IMÓVEIS, link <a href="#">Informações - Como Gerar Relatório</a> .
	Ao clicar neste botão, o sistema comanda a atualização das informações em tela.

## Referências

### Termos Principais

#### Faturamento

#### Leituras e Consumo

Clique [aqui](#) para retornar ao Menu Principal do GSAN

From:

<https://www.gsan.com.br/> - **Base de Conhecimento de Gestão Comercial de Saneamento**

Permanent link:

[https://www.gsan.com.br/doku.php?id=ajuda:analisar\\_releitura\\_dos\\_imoveis&rev=1496080154](https://www.gsan.com.br/doku.php?id=ajuda:analisar_releitura_dos_imoveis&rev=1496080154)

Last update: **31/08/2017 01:11**

