




# Analisar Exceções de Leituras e Consumos

Esta opção do sistema fornece ao usuário consultas parametrizadas, para que seja efetuada a análise e correção das exceções de leituras e consumos, realizando os acertos necessários.

A funcionalidade pode ser acessada através do caminho: **GSAN** > **Faturamento** > **Leituras e Consumo** > **Analisar Exceções de Leituras e Consumo**.

Feito isso, o sistema visualiza a tela a seguir:





Gsan -> Faturamento -> Leituras e Consumo -> Analisar Excecoes de Leituras e Consumos

**Filtrar Exceções de Leituras e Consumos** **Localização** **Característica** **Ligações e Consumos** [Ajuda](#)

☒ Análise ☐ Gerar Relatório Análise ☐ Gerar Aviso Anormalidade

Mês/Ano:\* 09/2015 mm/aaaa

Matrícula do Imóvel:  


Mat. do Imóvel Condomínio:  


Grupo de Faturamento:

Empresa:

Gerência Regional:

Unidade Negócio:


Localidade:  

Setor Comercial:  

Quadra Inicial:

Quadra Final:


Rota:

Usuário Alteração:  

Ind. de Imóvel Condomínio: ☐ Sim ☐ Não ☒ Todos

Ind. de Débito Automático: ☐ Sim ☐ Não ☒ Todos

Ind. Analisado: ☐ Sim ☐ Não ☒ Todos



Versão: 10.2.12.2p (Batch) 28/01/2016 - 9:10:42

Acima, é possível selecionar os imóveis para análise das exceções de leitura e/ou consumo por mês selecionado.

Este procedimento deverá ser realizado após o processamento das leituras, e da determinação dos consumos pelo sistema.

O objetivo é permitir que o usuário realize as verificações necessárias, bem como as devidas

correções, antes do faturamento do grupo.

Inicialmente, o sistema apresenta a tela “[Filtrar Exceções de Leituras e Consumos](#)” para que seja efetuado o filtro da(s) Exceções(s) de Leitura e Consumo, para a(s) qual(is), se deseja efetuar a análise.

Após a execução do filtro, o sistema irá apresentar a tela “Dados para Análise da Medição e Consumo”, com a relação das Exceções de Leitura e Consumo pesquisadas.

Você deverá escolher, na relação apresentada, qual o imóvel que deseja analisar as exceções de leitura e consumo.

Na tabela, a inscrição do imóvel vem com um “hyperlink”, para que você efetue a seleção.

As anormalidades de leitura, referentes aos códigos “30” e “38” (HIDROMETRO PARADO e HIDROMETRO PARADO SEM CONSUMO), não são informadas pelos leituristas, são geradas automaticamente pelo sistema GSAN, quando a leitura atual informada é igual a leitura do mês anterior, e o imóvel NÃO está em uma subcategoria com indicador de sazonalidade igual “SIM” ([GSAN > Cadastro > Categoria e Subcategoria > Subcategoria > Inserir Subcategoria](#)).

As seguintes condições determinam que a anormalidade será considerada:

- Anormalidade 30 - HIDROMETRO PARADO: Não exista ligação de esgoto ou, caso exista, o valor do consumo mínimo fixado de esgoto não está preenchido e não está indicado no imóvel que existe poço;
- Anormalidade 38 - HIDROMETRO PARADO SEM CONSUMO: Existe ligação de esgoto no imóvel com o consumo mínimo fixado preenchido, ou está indicado no imóvel a existência de poço.

Foram transformadas estas duas anormalidades de leitura em “anormalidades de consumo”, para isto, foram ajustadas as funcionalidades que efetuam a consistências das leituras e o cálculo dos consumos no GSAN, e no sistema ISC (Impressão Simultânea de Contas) em Android, nas mesmas condições apresentadas, gerando as novas anormalidades de consumo HIDROMETRO PARADO (HP) e HIDROMETRO PARADO SEM CONSUMO (HC).

O sistema foi parametrizado com as duas novas anormalidades de consumo, para que as regras existentes, referentes à consumo que será cobrado, sejam as mesmas para as anormalidades de leitura dos códigos “30” e “38”.

## Tela: Dados para Análise da Medição e Consumo

O sistema apresenta uma tabela com a relação dos imóveis com exceções de leitura e consumo, selecionados de acordo com os argumentos de pesquisa informados na tela “[Filtrar Exceções de Leituras e Consumos](#)”.

A relação dos imóveis selecionados estará classificada pela inscrição do imóvel.

Os itens da coluna “Inscrição” têm um “hyperlink”, para que você possa selecionar o imóvel que deseja analisar as exceções de leitura e consumo.

Ao selecionar um imóvel, o sistema irá para a tela que apresenta os dados da medição e do consumo.

Entretanto, a tela a ser apresentada depende da opção feita no campo “Apresentação” da tela “[Filtrar Exceções de Leituras e Consumos](#)”.


\* Se o campo “Apresentação” = “Normal”, então o sistema apresenta a tela “[Análise da Medição e Consumo do Mês](#)”. \* Se o campo “Apresentação” = “Resumo”, então o sistema apresenta a tela “[Resumo da Análise da Medição e Consumo do Mês](#)”.

A tela de filtro vem com a opção “Resumo” previamente marcada. Portanto, caso você não se manifeste, o sistema apresentará a tela de resumo.

Caso, para o critério de pesquisa informado, tenham sido selecionadas mais de 10 (dez) imóveis, o sistema irá montar um mecanismo de paginação no final da página.

Clicando sobre o número da página, você poderá navegar para as demais páginas.

## Funcionalidade dos botões

Botão	Descrição da Funcionalidade
	Retorna para a tela de filtro. O sistema irá manter a informação dos argumentos de pesquisa informados anteriormente.

Clique [aqui](#) para retornar ao Menu Principal do G SAN

From:  
<https://www.gsan.com.br/> - Base de Conhecimento de Gestão Comercial de Saneamento

Permanent link:  
[https://www.gsan.com.br/doku.php?id=ajuda:analisar\\_excecoes\\_de\\_leituras\\_e\\_consumos&rev=1455711816](https://www.gsan.com.br/doku.php?id=ajuda:analisar_excecoes_de_leituras_e_consumos&rev=1455711816)

Last update: 31/08/2017 01:11

