



Alterar Leiturista do Arquivo Texto Leitura

Esta funcionalidade permite alterar o leiturista associado ao arquivo texto para leitura. A opção pode ser acessada via **Menu de sistema**, no caminho: **GSAN > Micromedicação > Alterar Leiturista do Arquivo Texto Leitura**.

Feito isso, o sistema visualiza a tela a seguir:

Observação

Informamos que os dados exibidos nas telas a seguir são fictícios, e não retratam informações de clientes.

Alterar Leiturista do Arquivo Texto para Leitura

Para buscar pelo arquivo desejado, informe os dados abaixo: [Ajuda](#)

Dados do Arquivo

Mês de Referência :*

Empresa:*

Grupo de Faturamento:*

Gerência Regional:

Localidade Polo:

Tipo de Rota: ☐ Dividida ☐ Normal ☒ Todos

[Consultar](#) [Alterar](#)

*Campos obrigatórios

[Desfazer](#) [Cancelar](#)

Versão: 3.22.2.0 (Online) 26/03/2018 - 17:45:11

Acima, informe, inicialmente, os campos obrigatórios (sinalizados em tela por um asterisco **vermelho**) e clique no botão **Consultar**, confirmando a consulta a partir dos dados informados. O sistema apresenta a nova seleção do *Arquivo Texto Roteiro Empresa*, relacionada ao leiturista:

Gsan -> Micromedica -> Alterar Leiturista do Arquivo Texto Leitura

Alterar Leiturista do Arquivo Texto para Leitura

Para buscar pelo arquivo desejado, informe os dados abaixo: [Ajuda](#)

Dados do Arquivo

Mês de Referência :* 07/2018

Empresa:* CAERN

Grupo de Faturamento:* GRUPO 81

Gerência Regional:

Localidade Polo:

Tipo de Rota: ☐ Dividida ☐ Normal ☒ Todos

[Consultar](#)

Arquivo Texto Roteiro Empresa:* G0811700120009201807A.gz - Localidade: 170 - Setor Com.: 12 - Rota: 9

Arquivo Texto Dividido Roteiro Empresa:* G0811700120009201807A.gz - Seq.: 1

Leiturista:* CELULAR - 05 - UCNL

*Campos obrigatórios

[Alterar](#)

[Desfazer](#) [Cancelar](#)

Versão: 3.49.0.0 (Batch) 01/04/2019 - 9:16:06


Caso o *Arquivo Texto Roteiro Empresa* tenha arquivo texto roteiro empresa **Dividido** e o serviço tipo de celular seja de **Impressão Simultânea**, existirá um leiturista para cada arquivo dividido, que poderá ser o mesmo do *Arquivo Texto Roteiro Empresa*, ou poderá selecionar outro. Caso o leiturista do *Arquivo Texto Roteiro Empresa Dividido* seja alterado, será informado também o login e senha do novo leiturista selecionado. Caso não exista o login e senha, o sistema informa o login e senha padrão do sistema.

Dito isso, selecione obrigatoriamente o arquivo texto para leitura agrupado por, por exemplo, **Localidade, Setor e Rota**. Feito isso, o campo **Arquivo Texto Dividido Roteiro Empresa** é visualizado. Nele, é possível atualizar o leiturista informado no arquivo texto dividido, alterando os leituristas dos arquivos divididos sempre que for necessário. Mas atenção: essa alteração fica valendo para o mês corrente e para os meses subsequentes. Tal procedimento é essencial para o acompanhamento das rotas divididas, para que seja possível utilizar um leiturista informado de uma rota dividida do mês anterior, e ainda monitorar uma rota dividida na leitura dos imóveis em campo [AQUI](#).

Em seguida, escolha o **Leiturista**. Confirme a alteração clicando em [Alterar](#) para que o sistema atualize o leiturista para o arquivo selecionado. O sistema exibe uma mensagem de sucesso:

Alteração do Leiturista do Arquivo Texto para Leitura efetuada com sucesso:


Sucesso



Alteração do Leiturista do Arquivo Texto para Leitura com sucesso.

[Menu Principal](#)
[Realizar outra Manutenção de Arquivo Texto para Leitura](#)

Preenchimento dos Campos

Campo	Orientações para Preenchimento
Mês de Referência	Campo obrigatório - Informe o mês e o ano de referência, no formato MM/AAAA.
Empresa	Campo obrigatório - Selecione uma das opções disponibilizadas pelo sistema.
Grupo de Faturamento	Campo obrigatório - Selecione uma das opções disponibilizadas pelo sistema.
Gerência Regional	Selecione uma das opções disponibilizadas pelo sistema.
Localidade Polo	Informe a localidade polo com até três dígitos ou clique em  para pesquisar a localidade .
Tipo de Rota	Selecione uma das opções: <i>Dividida;</i> <i>Normal;</i> <i>Todos.</i>
Arquivo Texto Roteiro Empresa	Selecione, da lista disponibilizada pelo sistema, o arquivo texto roteiro empresa.
Arquivo Texto Dividido Roteiro Empresa	Selecione, da lista disponibilizada pelo sistema, o arquivo texto dividido roteiro empresa.
Leiturista	Selecione, da lista disponibilizada pelo sistema, o leiturista associado ao arquivo texto para leitura.

Funcionalidade dos Botões


Botão	Descrição da Funcionalidade
Consultar	Ao clicar neste botão, o sistema comanda a execução da consulta com base nos parâmetros informados.
Alterar	Ao clicar neste botão, o sistema comanda a execução da alteração com base nos parâmetros informados.
Desfazer	Ao clicar neste botão, o sistema desfaz o último procedimento realizado.
Cancelar	Ao clicar neste botão, o sistema cancela a operação e retorna à tela principal.

Referências

Alterar Leiturista do Arquivo Texto para Leitura

Termos Principais

Micromedicação

Clique [aqui](#) para retornar ao Menu Principal do GSAN 

From:
<https://www.gsan.com.br/> - **Base de Conhecimento de Gestão Comercial de Saneamento**

Permanent link:
https://www.gsan.com.br/doku.php?id=ajuda:alterar_leiturista_do_arquivo_texto_leitura

Last update: **05/04/2019 20:06**

