



Adicionar Acertos do Aviso

Esta opção do sistema permite adicionar acertos do aviso bancário do Arrecadador existentes na base de dados.


Informar, pelo menos, um dos parâmetros de pesquisa relacionados abaixo, em seguida clique no botão **Inserir**:

Adicionar Acertos do Aviso Bancário

Preencha os campos para inserir um acerto no aviso bancário:

Conta Bancária:*

1323428681



Acertar:*

☒ Arrecadação☐ Devolução

Tipo do Acerto:*

☒ Crédito☐ Débito

Data do Acerto:*

13/05/2013



Valor do Acerto:*



10,00

* Campo Obrigatório



Inserir

Fechar

Preenchimento dos Campos

Campo	Preenchimento dos Campos
Conta Bancária(*)	<p>Campo obrigatório - A conta bancária será exibida pelo sistema, mas é permitida modificação.</p> <p>Para pesquisar nova conta, clique no botão  e será exibido um popup para que seja selecionada a nova conta.</p> <p>Para obter detalhes sobre como pesquisar a conta bancária do arrecadador, clique no link Pesquisar Conta Bancária.</p>
Acertar(*)	<p>Campo obrigatório - Caso seja acerto de arrecadação, marque na opção "Arrecadação", caso seja acerto de devolução, marque na opção "Devolução".</p>
Tipo do Acerto(*)	<p>Campo obrigatório - Caso seja tipo do acerto para crédito, marque na opção "Crédito", caso seja acerto para débito, marque na opção "Débito".</p>
Data do Acerto(*)	<p>Informe a data válida para o acerto, no formato dd/mm/aaaa (dia, mês, ano), ou clique no botão , link Pesquisar Data - Calendário, para selecionar a data desejada.</p>
Valor do Acerto(*)	<p>Campo obrigatório - Informe o valor do acerto com 2 casas decimais.</p>

Funcionalidade dos Botões

Botão	Descrição da Funcionalidade
	Ao clicar neste botão, o sistema permite consultar um dado nas bases de dados.
	Ao clicar neste botão, o sistema permite selecionar uma data válida, no formato dd/mm/aaaa (dia, mês, ano). Para obter detalhes sobre o preenchimento do campo de datas, clique no hiperlink Pesquisar Data - Calendário .
Fechar	Ao clicar neste botão, o sistema fecha a tela de popup.
Inserir	Este botão dispara a operação de inserir as informações nas bases de dados.

Clique [aqui](#) para retornar ao Menu Principal do GSAN

From:

<https://www.gsan.com.br/> - Base de Conhecimento de Gestão Comercial de Saneamento

Permanent link:

https://www.gsan.com.br/doku.php?id=ajuda:adicionar_acerto_do_aviso&rev=1439578238

Last update: 31/08/2017 01:11

