



Consultar Dados Diários da Arrecadação - Aba Perfil

Esta aba apresenta o resumo da arrecadação agrupado pelo perfil do imóvel, que corresponde à classificação do imóvel em função do seu perfil de consumo. A funcionalidade encontra-se no caminho: **GSAN > Arrecadação > Consultar Dados Diários da Arrecadação**.


O sistema apresenta a tela de consulta dos dados diários da arrecadação em sete abas:

- **Aba Parâmetros:** Apresenta a configuração de filtro que você montou;
 - **Aba Gerência:** Agrupa o resumo diário da arrecadação por Gerência Regional;
 - **Aba Concessionária:** Agrupa o resumo diário da arrecadação por Concessionária;
 - **Aba Arrecadador:** Agrupa o resumo diário da arrecadação por Órgão Arrecadador;
 - **Aba Categoria:** Agrupa o resumo diário da arrecadação pela Categoria de Tarificação de Imóvel;
 - **Aba Perfil:** Agrupa o resumo diário da arrecadação pelo Perfil do Imóvel;
 - **Aba Documento:** Agrupa o resumo diário da arrecadação pelo Tipo do Documento de Arrecadação utilizado para efetuar o pagamento.
- As telas do tipo aba têm um comportamento padrão. Clique [aqui](#) para obter uma explicação mais detalhada do funcionamento das telas do tipo aba.

Aba Perfil

Observação

Informamos que os dados exibidos nas telas a seguir são fictícios, e não retratam informações de clientes.

Consultar Dados Diários	Parâmetros	Gerência	Arrecadador	Categoria	Perfil	Documento
Processamento Definitivo: 10/07/2015 23:09:20				Mês/Ano: 06/2015		
Arrecadador: TODOS						
Faturamento Cobrado em Conta: 47.505.833,77						
Valor: <u>11.361,76</u> Percentual: 35,31 %						
Perfil	Débitos	Descontos	Valor Arrecadado	Devoluções	Arrecadação Líquida	% Mês
GRANDE	11.361,76	0,00	11.361,76	0,00	<u>11.361,76</u>	100,00
TODOS	11.361,76	0,00	11.361,76	0,00	<u>11.361,76</u>	100,00
Processamento Definitivo: 07/08/2015 22:41:27				Mês/Ano: 07/2015		
Arrecadador: TODOS						
Faturamento Cobrado em Conta: 48.059.562,39						
Valor: <u>9.716,24</u> Percentual: 30,19 %						
Perfil	Débitos	Descontos	Valor Arrecadado	Devoluções	Arrecadação Líquida	% Mês
GRANDE	9.716,24	0,00	9.716,24	0,00	<u>9.716,24</u>	100,00
TODOS	9.716,24	0,00	9.716,24	0,00	<u>9.716,24</u>	100,00
Processamento Definitivo: 11/09/2015 22:49:03				Mês/Ano: 08/2015		
Arrecadador: TODOS						
Faturamento Cobrado em Conta: 56.613.889,97						
Valor: <u>11.100,91</u> Percentual: 34,50 %						
Perfil	Débitos	Descontos	Valor Arrecadado	Devoluções	Arrecadação Líquida	% Mês
GRANDE	11.100,91	0,00	11.100,91	0,00	<u>11.100,91</u>	100,00
TODOS	11.100,91	0,00	11.100,91	0,00	<u>11.100,91</u>	100,00
Total do Período:					32.178,91	
						
◀ Voltar Avançar ▶						
Voltar Cancelar						

Versão: Corretiva (Online) 21/09/2017 - 11:21:24

A tela é apresentada com alguns campos contendo links para outras telas:

-
-
-

Valor;

Arrecadação Líquida.

Ao clicar no link dos campos **Valor** ou **Arrecadação Líquida**, o sistema irá apresentar a tela com o **Demonstrativo Diário da Arrecadação** relativo aos pagamentos associados ao valor selecionado por perfil de imóvel.

Consultar Dados Diários da Arrecadação - Valores Diários

Processamento Definitivo: 06/02/2015 18:26:18

Mês/Ano: 01/2015

Último Processamento Atual: 07/03/2016 16:25:48

Arrecadador: TODOS

Faturamento Cobrado em Conta: 2.458.053,34

Perfil: GRANDE


Valor: 11.794,66

Data	Quant Doc	Quant Pag	Débitos	Descontos	Valor Arrecadado	Devoluções	Arrecadação Líquida	%	Valor até o Dia	%
02/01/2015	7	8	290,83	0,00	290,83	0,00	290,83	2,47 %	290,83	2,47 %
03/01/2015	1	2	35,48	0,00	35,48	0,00	35,48	0,30 %	326,31	2,77 %
05/01/2015	12	12	689,33	0,00	689,33	0,00	689,33	5,84 %	1.015,64	8,61 %
06/01/2015	7	7	290,08	0,00	290,08	0,00	290,08	2,46 %	1.305,72	11,07 %
07/01/2015	14	14	780,74	0,00	780,74	0,00	780,74	6,62 %	2.086,46	17,69 %
08/01/2015	16	16	1.195,02	0,00	1.195,02	0,00	1.195,02	10,13 %	3.281,48	27,82 %
09/01/2015	4	4	1.019,20	0,00	1.019,20	0,00	1.019,20	8,64 %	4.300,68	36,46 %
12/01/2015	9	9	704,73	0,00	704,73	0,00	704,73	5,97 %	5.005,41	42,44 %
13/01/2015	15	17	935,00	0,00	935,00	0,00	935,00	7,93 %	5.940,41	50,37 %
14/01/2015	14	16	797,88	0,00	797,88	0,00	797,88	6,76 %	6.738,29	57,13 %
15/01/2015	10	10	509,64	0,00	509,64	0,00	509,64	4,32 %	7.247,93	61,45 %
16/01/2015	3	3	203,93	0,00	203,93	0,00	203,93	1,73 %	7.451,86	63,18 %
19/01/2015	21	23	1.438,48	0,00	1.438,48	0,00	1.438,48	12,20 %	8.890,34	75,38 %
20/01/2015	6	6	430,11	0,00	430,11	0,00	430,11	3,65 %	9.320,45	79,02 %
21/01/2015	3	3	138,30	0,00	138,30	0,00	138,30	1,17 %	9.458,75	80,20 %
22/01/2015	8	8	285,17	0,00	285,17	0,00	285,17	2,42 %	9.743,92	82,61 %
30/01/2015	1	1	35,55	0,00	35,55	0,00	35,55	0,30 %	11.794,66	100,00 %




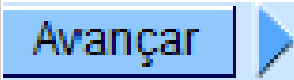

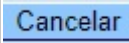
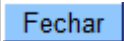
Voltar

Fechar

Para informações contendo a descrição dos campos clique [AQUI](#). Em todas as telas, é possível a geração do relatório dos dados diários da arrecadação, através do ícone  visualizado em todas as abas.

Funcionalidade dos Botões

As telas do tipo aba apresentam dois tipos de botões, que estão separados por uma linha horizontal no final das telas. Os botões que estão acima da linha horizontal, estão relacionados com a navegação entre as abas, e, os botões que estão abaixo da linha horizontal, têm efeito sobre todas as abas.

Botão	Descrição da Funcionalidade
	Este botão se encontra na parte superior da linha horizontal, e deve ser utilizado para que o sistema retorne para a aba anterior. Este botão só é apresentado na aba com a agregação principal. Ou seja, nas telas de <i>popup</i> com o detalhamento por Unidade de Negócio, Elo, etc. este botão não é apresentado.
	Este botão se encontra na parte superior da linha horizontal, e deve ser utilizado para que o sistema avance para a próxima aba. Este botão só é apresentado na aba com a agregação principal. Ou seja, nas telas de <i>popup</i> com o detalhamento por Unidade de Negócio, Elo, etc. este botão não é apresentado.
	Estando na aba com a agregação principal, utilize este botão para retornar para a tela de filtro, onde você poderá modificar a configuração dos parâmetros informados. Estando nas telas de <i>popup</i> , utilize este botão para voltar para a agregação anterior.
	Estando na aba com a agregação principal, utilize este botão para encerrar a funcionalidade e fazer com que o sistema volte para a tela principal.
	Estando na tela de <i>popup</i> com o detalhamento das informações, utilize este botão para fechar a tela de <i>popup</i> .

Referências

[Consultar Dados Diários da Arrecadação](#)

Termos Principais

[Consultar Dados Diários da Arrecadação](#)

Clique [aqui](#) para retornar ao Menu Principal do GSA.

From:

<https://www.gsan.com.br/> - **Base de Conhecimento de Gestão Comercial de Saneamento**

Permanent link:

https://www.gsan.com.br/doku.php?id=ajuda:aba_perfil

Last update: **22/09/2017 14:03**

