



# Consultar Dados Diários da Arrecadação - Aba Documento

Esta aba apresenta o resumo da arrecadação agrupado pelo tipo do documento de arrecadação que o cliente utilizou para efetuar o pagamento. A funcionalidade pode ser acessada no caminho: **GSAN > Arrecadação > Consultar Dados Diários da Arrecadação**.

O sistema apresenta a tela de consulta dos dados diários da arrecadação em sete abas:

- **Aba Parâmetros:** Apresenta a configuração de filtro que você montou;
  - **Aba Gerência:** Agrupa o resumo diário da arrecadação por Gerência Regional;
  - **Aba Concessionária:** Agrupa o resumo diário da arrecadação por Concessionária;
  - **Aba Arrecadador:** Agrupa o resumo diário da arrecadação por Órgão Arrecadador;
  - **Aba Categoria:** Agrupa o resumo diário da arrecadação pela Categoria de Tarificação de Imóvel;
  - **Aba Perfil:** Agrupa o resumo diário da arrecadação pelo Perfil do Imóvel;
  - **Aba Documento:** Agrupa o resumo diário da arrecadação pelo Tipo do Documento de Arrecadação utilizado para efetuar o pagamento.
- As telas do tipo aba têm um comportamento padrão. Clique [aqui](#) para obter uma explicação mais detalhada do funcionamento das telas do tipo aba.

## Aba Documento

### Observação

**Informamos que os dados exibidos nas telas a seguir são fictícios, e não retratam informações de clientes.**

## Consultar Dados Diários

Parâmetros

Gerência

Arrecadador

Categoria

Perfil

Documento

Processamento Definitivo: 10/07/2015 23:09:20

Mês/Ano: 06/2015

Arrecadador: TODOS

Faturamento Cobrado em Conta: 47.505.833,77

Documento Agregador	Qtd Doc	Qtd Pag	Débitos	Descontos	Valor Arrecadado	Devolução	Arrecadação Líquida	% Mês
CONTA	48	48	9.998,34	0,00	9.998,34	0,00	<u>9.998,34</u>	88,00
AVISO DE CORTE	1	1	84,24	0,00	84,24	0,00	<u>84,24</u>	0,74
EXTRATO DE DEBITO	2	12	1.053,31	0,00	1.053,31	0,00	<u>1.053,31</u>	9,27
VISITA DE COBRANCA	1	1	37,46	0,00	37,46	0,00	<u>37,46</u>	0,33
EXTRATO ENTRADA PARCELAMENTO	1	6	188,41	0,00	188,41	0,00	<u>188,41</u>	1,66
<b>TODOS</b>	<b>53</b>	<b>68</b>	<b>11.361,76</b>	<b>0,00</b>	<b>11.361,76</b>	<b>0,00</b>	<b><u>11.361,76</u></b>	<b>100,00</b>

Processamento Definitivo: 07/08/2015 22:41:27

Mês/Ano: 07/2015

Arrecadador: TODOS

Faturamento Cobrado em Conta: 48.059.562,39

Documento Agregador	Qtd Doc	Qtd Pag	Débitos	Descontos	Valor Arrecadado	Devolução	Arrecadação Líquida	% Mês
CONTA	28	28	7.937,08	0,00	7.937,08	0,00	<u>7.937,08</u>	81,69
AVISO DE CORTE	1	1	149,25	0,00	149,25	0,00	<u>149,25</u>	1,54
EXTRATO DE DEBITO	4	11	1.629,91	0,00	1.629,91	0,00	<u>1.629,91</u>	16,78
<b>TODOS</b>	<b>33</b>	<b>40</b>	<b>9.716,24</b>	<b>0,00</b>	<b>9.716,24</b>	<b>0,00</b>	<b><u>9.716,24</u></b>	<b>100,00</b>

Processamento Definitivo: 11/09/2015 22:49:03

Mês/Ano: 08/2015

Arrecadador: TODOS

Faturamento Cobrado em Conta: 56.613.889,97

Documento Agregador	Qtd Doc	Qtd Pag	Débitos	Descontos	Valor Arrecadado	Devolução	Arrecadação Líquida	% Mês
CONTA	19	19	4.935,39	0,00	4.935,39	0,00	<u>4.935,39</u>	44,46
AVISO DE CORTE	1	8	2.384,52	0,00	2.384,52	0,00	<u>2.384,52</u>	21,48
EXTRATO DE DEBITO	3	5	3.705,28	0,00	3.705,28	0,00	<u>3.705,28</u>	33,38
EXTRATO ENTRADA PARCELAMENTO	1	1	75,72	0,00	75,72	0,00	<u>75,72</u>	0,68
<b>TODOS</b>	<b>24</b>	<b>33</b>	<b>11.100,91</b>	<b>0,00</b>	<b>11.100,91</b>	<b>0,00</b>	<b><u>11.100,91</u></b>	<b>100,00</b>

Total do Período: 32.178,91



Voltar

Voltar

Cancelar

A tela acima é apresentada com alguns campos contendo links de acesso a outras telas:

- **Documento Agregador;**

- **Valor;**

- **Arrecadação Líquida.**

A eventual ausência de links no documento indica que se trata de um documento elementar, utilizado pelo cliente para realizar o pagamento. Uma **conta** é um bom exemplo de documento elementar.

No campo **Documento Agregador** pode ser visualizada ainda uma linha referente às devoluções que entram para a arrecadação líquida com um sinal negativo, caso haja.

Ao clicar no link do campo **Valor** ou **Arrecadação Líquida**, o sistema irá apresentar a tela com o **Demonstrativo Diário da Arrecadação** relativo aos pagamentos associados ao valor selecionado.

Ao clicar no link do campo **Documento Agregador**, será apresentada uma nova tela - na forma de popup- apresentando a arrecadação agrupada pelos "**Documentos Elementares**" contidos no **Documento Agregador** selecionado.

Consultar Dados Diários da Arrecadação - Documento Agregador

Processamento Definitivo: 06/02/2015 18:26:18

Mês/Ano: 01/2015

Último Processamento Atual: 07/03/2016 16:25:48

Arrecadador: TODOS

Faturamento Cobrado em Conta: 2.458.053,34

Documento Agregador: TODOS

Valor: 2.177.214,46

Tipo	Qtd Pag	Débitos	Descontos	Valor Arrecadado	Devolução	Arrecadação Líquida	% Mês
CONTA	51.708	2.102.974,06	0,00	2.102.974,06	0,00	<u>2.102.974,06</u>	96,59
DEBITO A COBRAR	264	1.248,04	0,00	1.248,04	0,00	<u>1.248,04</u>	0,06
GUIA DE PAGAMENTO	780	72.992,36	0,00	72.992,36	0,00	<u>72.992,36</u>	3,35
TODOS	52.752	2.177.214,46	0,00	2.177.214,46	0,00	<u>2.177.214,46</u>	100,00

Fechar

[Fechar](#)

**Ao clicar no link Todos, será aberta a tela com o resumo da arrecadação por Documento Elementar, considerando todos os Documentos Agregadores.**

Ao clicarmos no link do campo **Arrecadação Líquida** do Documento Elementar **Entrada de Parcelamento**, obteremos a atualização da tela com o detalhamento da arrecadação diária para o valor selecionado, conforme a figura abaixo:

## Consultar Dados Diários da Arrecadação - Valores Diários

Processamento Definitivo: 06/02/2015 18:26:18

Mês/Ano: 01/2015

Último Processamento Atual: 07/03/2016 16:25:48

Arrecadador: TODOS

Faturamento Cobrado em Conta: 2.458.053,34

Tipo do Documento: GUIA DE PAGAMENTO


Valor: 72.992,36

Data	Quant Doc	Quant Pag	Débitos	Descontos	Valor Arrecadado	Devoluções	Arrecadação Líquida	%	Valor até o Dia	%
02/01/2015	14	14	1.730,00	0,00	1.730,00	0,00	1.730,00	2,37 %	1.730,00	2,37 %
05/01/2015	24	28	4.760,69	0,00	4.760,69	0,00	4.760,69	6,52 %	6.490,69	8,89 %
06/01/2015	39	44	2.887,32	0,00	2.887,32	0,00	2.887,32	3,96 %	9.378,01	12,85 %
07/01/2015	38	47	3.549,83	0,00	3.549,83	0,00	3.549,83	4,86 %	12.927,84	17,71 %
08/01/2015	38	43	2.098,56	0,00	2.098,56	0,00	2.098,56	2,88 %	15.026,40	20,59 %
09/01/2015	55	60	4.221,71	0,00	4.221,71	0,00	4.221,71	5,78 %	19.248,11	26,37 %
10/01/2015	1	1	13,50	0,00	13,50	0,00	13,50	0,02 %	19.261,61	26,39 %
12/01/2015	35	38	2.953,90	0,00	2.953,90	0,00	2.953,90	4,05 %	22.215,51	30,44 %
13/01/2015	33	35	3.497,93	0,00	3.497,93	0,00	3.497,93	4,79 %	25.713,44	35,23 %
14/01/2015	33	37	3.029,68	0,00	3.029,68	0,00	3.029,68	4,15 %	28.743,12	39,38 %
15/01/2015	28	31	1.930,00	0,00	1.930,00	0,00	1.930,00	2,64 %	30.673,12	42,02 %
16/01/2015	36	39	2.284,19	0,00	2.284,19	0,00	2.284,19	3,13 %	32.957,31	45,15 %
17/01/2015	1	1	11,64	0,00	11,64	0,00	11,64	0,02 %	32.968,95	45,17 %
19/01/2015	42	47	2.660,21	0,00	2.660,21	0,00	2.660,21	3,64 %	35.629,16	48,81 %
20/01/2015	38	46	5.032,88	0,00	5.032,88	0,00	5.032,88	6,90 %	40.662,04	55,71 %
30/01/2015	6	6	7.785,28	0,00	7.785,28	0,00	7.785,28	10,67 %	72.992,36	100,00 %



Voltar


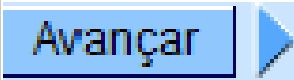

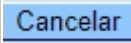
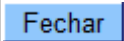
Fechar

Para informações contendo a descrição dos campos clique [AQUI](#). Em todas as telas, é possível a geração do relatório dos dados diários da arrecadação, através do ícone  visualizado em todas as abas.

## Funcionalidade dos Botões

As telas do tipo aba apresentam dois tipos de botões, que estão separados por uma linha horizontal no final das telas. Os botões que estão acima da linha horizontal, estão relacionados com a navegação entre as abas, e, os botões que estão abaixo da linha horizontal, têm efeito sobre todas as abas.



Botão	Descrição da Funcionalidade
	Este botão se encontra na parte superior da linha horizontal, e deve ser utilizado para que o sistema retorne para a aba anterior. Este botão só é apresentado na aba com a agregação principal. Ou seja, nas telas de <i>popup</i> com o detalhamento por Unidade de Negócio, Elo, etc. este botão não é apresentado.
	Este botão se encontra na parte superior da linha horizontal, e deve ser utilizado para que o sistema avance para a próxima aba. Este botão só é apresentado na aba com a agregação principal. Ou seja, nas telas de <i>popup</i> com o detalhamento por Unidade de Negócio, Elo, etc. este botão não é apresentado.
	Estando na aba com a agregação principal, utilize este botão para retornar para a tela de filtro, onde você poderá modificar a configuração dos parâmetros informados. Estando nas telas de <i>popup</i> , utilize este botão para voltar para a agregação anterior.
	Estando na aba com a agregação principal, utilize este botão para encerrar a funcionalidade e fazer com que o sistema volte para a tela principal.
	Estando na tela de <i>popup</i> com o detalhamento das informações, utilize este botão para fechar a tela de <i>popup</i> .

## Referências

[Consultar Dados Diários da Arrecadação](#)

## Termos Principais

[Consultar Dados Diários da Arrecadação](#)

Clique [aqui](#) para retornar ao Menu Principal do GSAN.

From:

<https://www.gsan.com.br/> - **Base de Conhecimento de Gestão Comercial de Saneamento**

Permanent link:

[https://www.gsan.com.br/doku.php?id=ajuda:aba\\_documento](https://www.gsan.com.br/doku.php?id=ajuda:aba_documento)

Last update: **22/09/2017 14:21**

