



# Consultar Dados Diários da Arrecadação - Aba Categoria

Esta aba apresenta o resumo da arrecadação agrupado por categoria, que corresponde à classificação tarifária do imóvel em função do uso da água.

A funcionalidade encontra-se no caminho [Gsan](#) > [Arrecadação](#) > [Consultar Dados Diários da Arrecadação](#).

O sistema apresenta a tela de consulta dos dados diários da arrecadação em seis abas:

- [Aba Parâmetros](#): Apresenta a configuração de filtro que você montou;
- [Aba Gerência](#): Agrupa o resumo diário da arrecadação por “Gerência Regional”;
- [Aba Arrecadador](#): Agrupa o resumo diário da arrecadação por “Órgão Arrecadador”;
- [Aba Categoria](#): Agrupa o resumo diário da arrecadação pela “Categoria de Tarificação de Imóvel”;
- [Aba Perfil](#): Agrupa o resumo diário da arrecadação pelo “Perfil do Imóvel”;
- [Aba Documento](#): Agrupa o resumo diário da arrecadação pelo “Tipo do Documento de Arrecadação” utilizado para efetuar o pagamento

As telas do tipo aba têm um comportamento padrão.

Clique [aqui](#) para obter uma explicação mais detalhada do funcionamento das telas do tipo aba.

## Aba Categoria

A tela é apresentada com alguns campos são clicáveis:

- Valor
- Arrecadação Líquida

Ao clicar no “hyperlink” do campo de “**Valor**” ou da “**Arrecadação Líquida**” o sistema irá apresentar a tela com o “**Demonstrativo Diário da Arrecadação**” relativo aos pagamentos associados ao “hyperlink” selecionado.

Veja o exemplo abaixo:

Consultar Dados Diários		Parâmetros	Gerência	Arrecador	Categoria	Perfil	Documento
Último Processamento: 26/03/2009 12:39:01						Mês/Ano: 01/2009	
Valor:		49.492.241,58		Percentual:		100,00 %	
Categoria	Débitos	Descontos	Valor Arrecadado	Devoluções	Arrecadação Líquida	% Mês	
RESIDENCIAL	38.725.252,23	22.096,30	38.703.155,93	81,66	38.703.074,27	78,20	
COMERCIAL	6.317.441,62	2.724,34	6.314.717,28	0,00	6.314.717,28	12,76	
INDUSTRIAL	2.016.470,47	22,34	2.016.448,13	0,00	2.016.448,13	4,07	
PUBLICO	2.458.001,90	0,00	2.458.001,90	0,00	2.458.001,90	4,97	
TODAS	49.517.166,22	24.842,98	49.492.323,24	81,66	49.492.241,58	100,00	
Total do Período:						49.492.241,58	
Voltar		Avançar					
Voltar		Cancelar					


Consultar Dados Diários da Arrecadação - Valores Diários											
Último Processamento: 26/03/2009 12:39:01										Mês/Ano: 01/2009	
Categoria: INDUSTRIAL											
										Valor: 2.016.448,13	
Data	Quant Doc	Quant Pag	Débitos	Descontos	Valor Arrecadado	Devoluções	Arrecadação Líquida	%	Valor até o Dia	%	
02/01/2008	1	1	384,56	0,00	384,56	0,00	384,56	0,02 %	384,56	0,02 %	
25/01/2008	1	1	66,49	0,00	66,49	0,00	66,49	0,00 %	451,05	0,02 %	
02/01/2009	60	60	10.680,04	0,00	10.680,04	0,00	10.680,04	0,53 %	11.131,09	0,55 %	
03/01/2009	2	2	106,06	0,00	106,06	0,00	106,06	0,01 %	11.237,15	0,56 %	
05/01/2009	70	71	61.768,05	0,00	61.768,05	0,00	61.768,05	3,06 %	73.005,20	3,62 %	
06/01/2009	82	82	70.124,36	0,00	70.124,36	0,00	70.124,36	3,48 %	143.129,56	7,10 %	
07/01/2009	51	51	11.599,70	0,00	11.599,70	0,00	11.599,70	0,58 %	154.729,26	7,67 %	
08/01/2009	44	48	5.758,26	0,00	5.758,26	0,00	5.758,26	0,29 %	160.487,52	7,96 %	
09/01/2009	62	62	158.794,72	0,00	158.794,72	0,00	158.794,72	7,87 %	319.282,24	15,83 %	
10/01/2009	6	6	604,75	0,00	604,75	0,00	604,75	0,03 %	319.886,99	15,86 %	
12/01/2009	208	208	383.224,37	0,00	383.224,37	0,00	383.224,37	19,00 %	703.111,36	34,87 %	
13/01/2009	115	117	24.489,11	0,00	24.489,11	0,00	24.489,11	1,21 %	727.600,47	36,08 %	
14/01/2009	114	114	37.597,16	0,00	37.597,16	0,00	37.597,16	1,86 %	765.197,63	37,95 %	
15/01/2009	131	155	26.529,24	0,00	26.529,24	0,00	26.529,24	1,32 %	791.726,87	39,26 %	
16/01/2009	127	131	31.728,11	0,00	31.728,11	0,00	31.728,11	1,57 %	823.454,98	40,84 %	
17/01/2009	4	4	140,74	0,00	140,74	0,00	140,74	0,01 %	823.595,72	40,84 %	
19/01/2009	241	241	63.924,91	0,00	63.924,91	0,00	63.924,91	3,17 %	887.520,63	44,01 %	
20/01/2009	137	139	42.195,64	0,00	42.195,64	0,00	42.195,64	2,09 %	929.716,27	46,11 %	
21/01/2009	112	113	22.746,18	0,00	22.746,18	0,00	22.746,18	1,13 %	952.462,45	47,23 %	
22/01/2009	85	99	66.856,06	22,34	66.833,72	0,00	66.833,72	3,32 %	1.019.296,17	50,55 %	
23/01/2009	82	82	20.284,12	0,00	20.284,12	0,00	20.284,12	1,01 %	1.039.580,29	51,56 %	
24/01/2009	9	9	590,13	0,00	590,13	0,00	590,13	0,03 %	1.040.170,42	51,58 %	
26/01/2009	178	187	803.908,62	0,00	803.908,62	0,00	803.908,62	39,87 %	1.844.079,04	91,45 %	
27/01/2009	111	116	70.936,81	0,00	70.936,81	0,00	70.936,81	3,52 %	1.915.015,85	94,97 %	
28/01/2009	71	75	17.467,33	0,00	17.467,33	0,00	17.467,33	0,87 %	1.932.483,18	95,84 %	
29/01/2009	45	49	15.524,83	0,00	15.524,83	0,00	15.524,83	0,77 %	1.948.008,01	96,61 %	
30/01/2009	79	79	68.440,12	0,00	68.440,12	0,00	68.440,12	3,39 %	2.016.448,13	100,00 %	

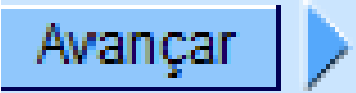
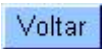
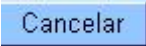
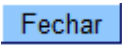
Voltar

Fechar

## Funcionalidade dos botões

As telas do tipo aba apresentam dois tipos de botões, que estão separados por uma linha horizontal no final das telas. Os botões que estão acima da linha horizontal, estão relacionados com a navegação entre as abas, e, os botões que estão abaixo da linha horizontal, têm efeito sobre todas as abas.

Botão	Descrição da Funcionalidade
	Estes botões estão na parte superior da linha horizontal, e devem ser utilizados para que o sistema retorne para a aba anterior. Estes botões só são apresentados na aba com a agregação principal.

Botão	Descrição da Funcionalidade
	Estes botões estão na parte superior da linha horizontal, e devem ser utilizados para que o sistema avance para a próxima aba. Estes botões só são apresentados na aba com a agregação principal.
	Estando na aba com a agregação principal, utilize este botão para retornar para a tela de filtro, onde você poderá modificar a configuração dos parâmetros informados. Estando nas telas de “popup”, utilize este botão para voltar para a agregação anterior.
	Estando na aba com a agregação principal, utilize este botão para encerrar a funcionalidade e fazer com que o sistema volte para a tela principal.
	Estando na telas de “popup” com o detalhamento das informações, utilize este botão para fechar a tela de “popup”.

Clique [aqui](#) para retornar ao Menu Principal do GSAN

From:

<https://www.gsan.com.br/> - **Base de Conhecimento de Gestão Comercial de Saneamento**

Permanent link:

[https://www.gsan.com.br/doku.php?id=ajuda:aba\\_categoria&rev=1439840571](https://www.gsan.com.br/doku.php?id=ajuda:aba_categoria&rev=1439840571)

Last update: **31/08/2017 01:11**

