



Consultar Dados Diários da Arrecadação - Aba Categoria

Esta aba apresenta o resumo da arrecadação agrupado por categoria, que corresponde à classificação tarifária do imóvel em função do uso da água. A funcionalidade encontra-se no caminho: **GSAN > Arrecadação > Consultar Dados Diários da Arrecadação**.

O sistema apresenta a tela de consulta dos dados diários da arrecadação em sete abas:

- **Aba Parâmetros:** Apresenta a configuração de filtro que você montou;

- **Aba Gerência:** Agrupa o resumo diário da arrecadação por Gerência Regional;

- **Aba Concessionária:** Agrupa o resumo diário da arrecadação por Concessionária;

- **Aba Arrecadador:** Agrupa o resumo diário da arrecadação por Órgão Arrecadador;

- **Aba Categoria:** Agrupa o resumo diário da arrecadação pela Categoria de Tarificação de Imóvel;

- **Aba Perfil:** Agrupa o resumo diário da arrecadação pelo Perfil do Imóvel;

- **Aba Documento:** Agrupa o resumo diário da arrecadação pelo Tipo do Documento de Arrecadação utilizado para efetuar o pagamento.

As telas do tipo aba têm um comportamento padrão. Clique [aqui](#) para obter uma explicação mais detalhada do funcionamento das telas do tipo aba.

Aba Categoria

Observação

Informamos que os dados exibidos nas telas a seguir são fictícios, e não retratam informações de clientes.

Consultar Dados Diários

Parâmetros

Gerência

Arrecadador

Categoria

Perfil

Documento

Processamento Definitivo: 10/07/2015 23:09:20

Mês/Ano: 06/2015

Arrecadador: TODOS

Faturamento Cobrado em Conta: 47.505.833,77

Valor: **11.361,76** Percentual: 35,31 %

Categoria	Débitos	Descontos	Valor Arrecadado	Devoluções	Arrecadação Líquida	% Mês
RESIDENCIAL	2.584,16	0,00	2.584,16	0,00	<u>2.584,16</u>	22,74
COMERCIAL	300,34	0,00	300,34	0,00	<u>300,34</u>	2,64
INDUSTRIAL	433,57	0,00	433,57	0,00	<u>433,57</u>	3,82
PUBLICO	8.043,69	0,00	8.043,69	0,00	<u>8.043,69</u>	70,80
TODAS	11.361,76	0,00	11.361,76	0,00	<u>11.361,76</u>	100,00

Processamento Definitivo: 07/08/2015 22:41:27

Mês/Ano: 07/2015

Arrecadador: TODOS

Faturamento Cobrado em Conta: 48.059.562,39

Valor: **9.716,24** Percentual: 30,19 %

Categoria	Débitos	Descontos	Valor Arrecadado	Devoluções	Arrecadação Líquida	% Mês
RESIDENCIAL	1.888,46	0,00	1.888,46	0,00	<u>1.888,46</u>	19,44
COMERCIAL	443,40	0,00	443,40	0,00	<u>443,40</u>	4,56
PUBLICO	7.384,38	0,00	7.384,38	0,00	<u>7.384,38</u>	76,00
TODAS	9.716,24	0,00	9.716,24	0,00	<u>9.716,24</u>	100,00

Processamento Definitivo: 11/09/2015 22:49:03

Mês/Ano: 08/2015

Arrecadador: TODOS

Faturamento Cobrado em Conta: 56.613.889,97

Valor: **11.100,91** Percentual: 34,50 %

Categoria	Débitos	Descontos	Valor Arrecadado	Devoluções	Arrecadação Líquida	% Mês
RESIDENCIAL	898,33	0,00	898,33	0,00	<u>898,33</u>	8,09
COMERCIAL	2.384,52	0,00	2.384,52	0,00	<u>2.384,52</u>	21,48
PUBLICO	7.818,06	0,00	7.818,06	0,00	<u>7.818,06</u>	70,43
TODAS	11.100,91	0,00	11.100,91	0,00	<u>11.100,91</u>	100,00

Total do Período: **32.178,91**
[◀ Voltar](#)
[Avançar ▶](#)
[Voltar](#)
[Cancelar](#)

A tela é apresentada com alguns campos contendo links para outras telas:

-

Valor;

-

Arrecadação Líquida.

Ao clicar no link do campo **Valor** ou da **Arrecadação Líquida**, o sistema irá apresentar a tela com o **Demonstrativo Diário da Arrecadação** relativo aos pagamentos associados ao valor selecionado.

Consultar Dados Diários da Arrecadação - Valores Diários

Processamento Definitivo: 06/02/2015 18:26:18

Mês/Ano: 01/2015

Último Processamento Atual: 07/03/2016 16:25:48

Arrecadador: TODOS

Faturamento Cobrado em Conta: 2.458.053,34

Valor: 2.177.214,46

Data	Quant Doc	Quant Pag	Débitos	Descontos	Valor Arrecadado	Devoluções	Arrecadação Líquida	%	Valor até o Dia	%
02/01/2015	3.487	3.672	148.260,71	0,00	148.260,71	0,00	148.260,71	6,81 %	148.260,71	6,81 %
03/01/2015	154	158	5.936,20	0,00	5.936,20	0,00	5.936,20	0,27 %	154.196,91	7,08 %
05/01/2015	4.533	4.749	179.524,93	0,00	179.524,93	0,00	179.524,93	8,25 %	333.721,84	15,33 %
06/01/2015	3.173	3.348	127.144,46	0,00	127.144,46	0,00	127.144,46	5,84 %	460.866,30	21,17 %
07/01/2015	2.962	3.172	125.133,35	0,00	125.133,35	0,00	125.133,35	5,75 %	585.999,65	26,92 %
08/01/2015	2.972	3.111	132.357,34	0,00	132.357,34	0,00	132.357,34	6,08 %	718.356,99	32,99 %
09/01/2015	2.368	2.499	104.292,12	0,00	104.292,12	0,00	104.292,12	4,79 %	822.649,11	37,78 %
10/01/2015	143	146	4.383,42	0,00	4.383,42	0,00	4.383,42	0,20 %	827.032,53	37,99 %
12/01/2015	3.512	3.831	165.892,53	0,00	165.892,53	0,00	165.892,53	7,62 %	992.925,06	45,61 %
13/01/2015	1.841	2.034	87.896,82	0,00	87.896,82	0,00	87.896,82	4,04 %	1.080.821,88	49,64 %
14/01/2015	1.724	1.877	82.205,80	0,00	82.205,80	0,00	82.205,80	3,78 %	1.163.027,68	53,42 %
15/01/2015	1.952	2.097	101.892,56	0,00	101.892,56	0,00	101.892,56	4,68 %	1.264.920,24	58,10 %
16/01/2015	1.827	2.024	85.015,73	0,00	85.015,73	0,00	85.015,73	3,90 %	1.349.935,97	62,00 %
17/01/2015	109	117	4.463,23	0,00	4.463,23	0,00	4.463,23	0,20 %	1.354.399,20	62,21 %
19/01/2015	2.974	3.174	132.260,86	0,00	132.260,86	0,00	132.260,86	6,07 %	1.486.660,06	68,28 %
20/01/2015	1.854	2.295	81.344,46	0,00	81.344,46	0,00	81.344,46	3,74 %	1.568.004,52	72,02 %
21/01/2015	1.505	1.676	59.232,56	0,00	59.232,56	0,00	59.232,56	2,72 %	1.627.237,08	74,74 %
30/01/2015	366	374	23.707,94	0,00	23.707,94	0,00	23.707,94	1,09 %	2.176.978,82	99,99 %
31/01/2015	10	10	235,64	0,00	235,64	0,00	235,64	0,01 %	2.177.214,46	100,00 %


Voltar

Fechar




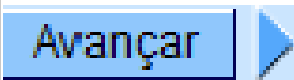

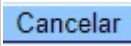
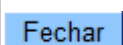
Voltar

Fechar

Para informações contendo a descrição dos campos da tela principal clique [AQUI](#). Em todas as telas, é possível a geração do relatório dos dados diários da arrecadação, através do ícone  visualizado em todas as abas.

Funcionalidade dos Botões

As telas do tipo aba apresentam dois tipos de botões, que estão separados por uma linha horizontal no final das telas. Os botões que estão acima da linha horizontal, estão relacionados com a navegação entre as abas, e, os botões que estão abaixo da linha horizontal, têm efeito sobre todas as abas.

Botão	Descrição da Funcionalidade
	Este botão se encontra na parte superior da linha horizontal, e deve ser utilizado para que o sistema retorne para a aba anterior. Este botão só é apresentado na aba com a agregação principal. Ou seja, nas telas de <i>popup</i> com o detalhamento por Unidade de Negócio, Elo, etc. este botão não é apresentado.
	Este botão se encontra na parte superior da linha horizontal, e deve ser utilizado para que o sistema avance para a próxima aba. Este botão só é apresentado na aba com a agregação principal. Ou seja, nas telas de <i>popup</i> com o detalhamento por Unidade de Negócio, Elo, etc. este botão não é apresentado.
	Estando na aba com a agregação principal, utilize este botão para retornar para a tela de filtro, onde você poderá modificar a configuração dos parâmetros informados. Estando nas telas de <i>popup</i> , utilize este botão para voltar para a agregação anterior.
	Estando na aba com a agregação principal, utilize este botão para encerrar a funcionalidade e fazer com que o sistema volte para a tela principal.
	Estando na tela de <i>popup</i> com o detalhamento das informações, utilize este botão para fechar a tela de <i>popup</i> .

Referências

[Consultar Dados Diários da Arrecadação](#)

Termos Principais

[Consultar Dados Diários da Arrecadação](#)

Clique [aqui](#) para retornar ao Menu Principal do GSAN.

From:

<https://www.gsan.com.br/> - **Base de Conhecimento de Gestão Comercial de Saneamento**

Permanent link:

https://www.gsan.com.br/doku.php?id=ajuda:aba_categoria

Last update: **22/09/2017 13:37**

