

Consultar Dados Diários da Arrecadação - Aba Arrecadador

Esta aba apresenta o resumo da arrecadação agrupado por agente arrecadador. A funcionalidade encontra-se no caminho [Gsan > Arrecadação > Consultar Dados Diários da Arrecadação](#).

O sistema apresenta a tela de consulta dos dados diários da arrecadação em seis abas:

- [Aba Parâmetros](#): Apresenta a configuração de filtro que que você montou;
- [Aba Gerência](#): Agrupa o resumo diário da arrecadação por “Gerência Regional”;
- [Aba Arrecadador](#): Agrupa o resumo diário da arrecadação por “Órgão Arrecadador”;
- [Aba Categoria](#): Agrupa o resumo diário da arrecadação pela “Categoria de Tarificação de Imóvel”;
- [Aba Perfil](#): Agrupa o resumo diário da arrecadação pelo “Perfil do Imóvel”;
- [Aba Documento](#): Agrupa o resumo diário da arrecadação pelo “Tipo do Documento de Arrecadação” utilizado para efetuar o pagamento

As telas do tipo aba têm um comportamento padrão.

Clique [aqui](#) para obter uma explicação mais detalhada do funcionamento das telas do tipo aba.

Aba Arrecadador

A tela é apresentada com alguns campos são clicáveis:

- Mês/Ano
- Arrecadação Líquida

Ao clicar no “hyperlink” do campo da “Arrecadação Líquida” o sistema irá apresentar a tela com o “Demonstrativo Diário da Arrecadação” relativo aos pagamentos associados ao “hyperlink”.

Ao clicar no “hyperlink” do campo da “Mês/Ano”, então será aberta a tela que detalhará a arrecadação por “Agente Arrecadador”, referente ao “Mês/Ano” selecionado.

Na sequência, ao clicar no “hyperlink” de um “Banco” / “Agente Arrecadador” será aberta a tela com o resumo da arrecadação por “Forma de Arrecadação”, considerando o “Agente Arrecadador” selecionado.

Veja o exemplo abaixo, onde foi realizado o filtro da arrecadação para o mês de janeiro de 2009:

Consultar Dados Diários

Parâmetros Gerência Arrecadador Categoria Perfil Documento

Mês/Ano	Débitos	Descontos	Valor Arrecadado	Devolução	Arrecadação Líquida	Evolução Mês Anterior
<u>01/2009</u>	49.517.166,22	24.842,98	49.492.323,24	81,66	<u>49.492.241,58</u>	

Total do Período: 49.492.241,58

Voltar Avançar

Voltar Cancelar

Clicando no "hyperlink" do campo "Mês/Ano", é apresentada a tela abaixo - na forma de "popup" - com o agrupamento da arrecadação por "Agente Arrecadador", para o "Mês/Ano" selecionado.

Consultar Dados Diários da Arrecadação - Agente

Último Processamento: 26/03/2009 12:39:01 Mês/Ano: 01/2009

Valor: 49.492.241,58

Banco	Qtd. Documentos	Qtd. Pagamentos	Débitos	Descontos	Valor Arrecadado	Devoluções	Arrecadação Líquida	Percentual
<u>BANCO DO BRASIL</u>	109.630	113.716	13.718.523,88	2.810,25	13.715.713,63	0,00	<u>13.715.713,63</u>	27,71
<u>BANCO REAL ABN-AMRO</u>	3.947	3.947	267.691,84	0,00	267.691,84	0,00	<u>267.691,84</u>	0,54
<u>CAIXA ECONOMICA FEDERAL</u>	386.498	400.511	14.786.745,40	10.165,37	14.776.580,03	0,00	<u>14.776.580,03</u>	29,86
<u>BRADESCO S/A</u>	90.230	92.482	3.554.875,64	632,33	3.554.243,31	81,66	<u>3.554.161,65</u>	7,18
<u>BANCO ITAU S/A</u>	2.727	2.727	651.666,21	0,00	651.666,21	0,00	<u>651.666,21</u>	1,32
<u>BANCO REAL S/A</u>	41.655	44.864	2.728.925,93	2.719,70	2.726.206,23	0,00	<u>2.726.206,23</u>	5,51
<u>HSBC BANK BRASIL S.A</u>	2.317	2.365	160.647,59	0,00	160.647,59	0,00	<u>160.647,59</u>	0,32
<u>UNIBANCO S/A</u>	175.877	181.688	6.126.313,20	2.901,59	6.123.411,61	0,00	<u>6.123.411,61</u>	12,37
<u>CORREIOS E TELEGAFOS</u>	15.420	16.421	607.173,93	418,63	606.755,30	0,00	<u>606.755,30</u>	1,23
<u>BANCO MATRIZ</u>	1	1	33,20	0,00	33,20	0,00	<u>33,20</u>	0,00
<u>MULTIBANK</u>	114.227	117.579	3.254.929,84	1.247,56	3.253.682,28	0,00	<u>3.253.682,28</u>	6,57
<u>PAGFACIL</u>	120.366	123.824	2.745.713,26	3.289,35	2.742.423,91	0,00	<u>2.742.423,91</u>	5,54
<u>COND CITI EMPRESARIAL</u>	38.944	40.310	855.495,38	658,20	854.837,18	0,00	<u>854.837,18</u>	1,73
<u>BANCA COOPERATIVA</u>	509	592	25.867,35	0,00	25.867,35	0,00	<u>25.867,35</u>	0,05
<u>RED CARD</u>	36	98	3.831,35	0,00	3.831,35	0,00	<u>3.831,35</u>	0,01
<u>BANCO BRASIL/B.RECIFE</u>	37	37	28.732,22	0,00	28.732,22	0,00	<u>28.732,22</u>	0,06
TODOS	1.102.421	1.141.142	49.517.166,22	24.842,98	49.492.323,24	81,66	49.492.241,58	100,00 %

Fechar

Clicando no “hyperlink” do campo “Banco”, a tela de “popup” é atualizada com o agrupamento da arrecadação por “Forma de Arrecadação”, para o “Agente Arrecadador” selecionado.

Ao clicar no hyperlink Todos, será aberta a tela com o resumo da arrecadação por Forma de Arrecadação, considerando todos os Agentes Arrecadadores.

Neste exemplo, ao clicarmos no “hyperlink” do Banco do Brasil, será apresentada uma tela conforme abaixo:

Consultar Dados Diários da Arrecadação - Forma de Arrecadação									
Último Processamento: 26/03/2009 12:39:01						Mês/Ano: 01/2009			
Agente: BANCO DO BRASIL						Valor: 13.715.713,63			
Forma de Arrecadação	Qtd. Documentos	Qtd. Pagamentos	Débitos	Descontos	Valor Arrecadado	Devoluções	Arrecadação Líquida	Percentual	
GUICHE DE CAIXA	167	167	44.176,17	0,00	44.176,17	0,00	44.176,17	0,32	
ARRECADACAO ELETRONICA	22.750	23.804	1.406.793,59	2.041,74	1.404.751,85	0,00	1.404.751,85	10,24	
INTERNET	3.739	3.829	218.741,26	0,00	218.741,26	0,00	218.741,26	1,59	
CORRESPONDENTE BANCARIO/OUTROS MEIOS	8.957	9.238	304.734,01	0,00	304.734,01	0,00	304.734,01	2,22	
ARRECADACAO ELETRONICA SEM FATURA/GUIA DE ARRECADACAO	1	1	31,08	0,00	31,08	0,00	31,08	0,00	
DEBITO AUTOMATICO	9.033	9.033	822.200,88	0,00	822.200,88	0,00	822.200,88	5,99	
DEPOSITO	416	428	279.680,25	768,51	278.911,74	0,00	278.911,74	2,03	
CORRESPONDENTE BANCARIO BCO. BRASIL	61.831	64.480	1.955.565,38	0,00	1.955.565,38	0,00	1.955.565,38	14,26	
FICHA DE COMPENSACAO	2.736	2.736	8.686.601,26	0,00	8.686.601,26	0,00	8.686.601,26	63,33	
TODAS	109.630	113.716	13.718.523,88	2.810,25	13.715.713,63	0,00	13.715.713,63	100,00	

Clicando no “hyperlink” do campo “Valor” ou “Arrecadação Líquida”, a tela de “popup” é atualizada com o demonstrativo da arrecadação diária para o valor selecionado.

Neste exemplo, ao clicarmos no “hyperlink” da “Arrecadação Líquida”, da “Forma de Arrecadação” “Débito Automático”, será apresentada uma tela conforme abaixo:

Consultar Dados Diários da Arrecadação - Valores Diários

Último Processamento: 26/03/2009 12:39:01

Mês/Ano:
01/2009

Banco: BANCO DO BRASIL

Forma de arrecadação: DEBITO AUTOMATICO

O conteúdo destes campos modificarão em função da seleção realizada

Valor: 822.200,88

Data	Quant Doc	Quant Pag	Débitos	Descontos	Valor Arrecadado	Devoluções	Arrecadação Líquida	%	Valor até o Dia	%
02/01/2009	2	2	45,08	0,00	45,08	0,00	45,08	0,01 %	45,08	0,01 %
05/01/2009	33	33	1.691,56	0,00	1.691,56	0,00	1.691,56	0,21 %	1.736,64	0,21 %
06/01/2009	3	3	82,70	0,00	82,70	0,00	82,70	0,01 %	1.819,34	0,22 %
08/01/2009	1	1	143,33	0,00	143,33	0,00	143,33	0,02 %	1.962,67	0,24 %
12/01/2009	2.405	2.405	237.777,00	0,00	237.777,00	0,00	237.777,00	28,92 %	239.739,67	29,16 %
13/01/2009	729	729	53.623,22	0,00	53.623,22	0,00	53.623,22	6,52 %	293.362,89	35,68 %
14/01/2009	906	906	49.613,07	0,00	49.613,07	0,00	49.613,07	6,03 %	342.975,96	41,71 %
15/01/2009	620	620	57.454,65	0,00	57.454,65	0,00	57.454,65	6,99 %	400.430,61	48,70 %
16/01/2009	649	649	62.492,89	0,00	62.492,89	0,00	62.492,89	7,60 %	462.923,50	56,30 %
19/01/2009	1.192	1.192	139.376,65	0,00	139.376,65	0,00	139.376,65	16,95 %	602.300,15	73,25 %
20/01/2009	315	315	17.395,35	0,00	17.395,35	0,00	17.395,35	2,12 %	619.695,50	75,37 %
21/01/2009	294	294	23.338,06	0,00	23.338,06	0,00	23.338,06	2,84 %	643.033,56	78,21 %
22/01/2009	374	374	39.730,34	0,00	39.730,34	0,00	39.730,34	4,83 %	682.763,90	83,04 %
23/01/2009	426	426	30.813,05	0,00	30.813,05	0,00	30.813,05	3,75 %	713.576,95	86,79 %
26/01/2009	770	770	90.261,78	0,00	90.261,78	0,00	90.261,78	10,98 %	803.838,73	97,77 %
27/01/2009	137	137	6.177,94	0,00	6.177,94	0,00	6.177,94	0,75 %	810.016,67	98,52 %
28/01/2009	18	18	1.336,42	0,00	1.336,42	0,00	1.336,42	0,16 %	811.353,09	98,68 %
30/01/2009	159	159	10.847,79	0,00	10.847,79	0,00	10.847,79	1,32 %	822.200,88	100,00 %



Voltar

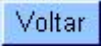

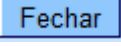
Fechar

Funcionalidade dos Botões

As telas do tipo aba apresentam dois tipos de botões, que estão separados por uma linha horizontal no final das telas.

Os botões que estão acima da linha horizontal, estão relacionados com a navegação entre as abas, e, os botões que estão abaixo da linha horizontal, têm efeito sobre todas as abas.

Botão	Descrição da Funcionalidade
	Estes botões estão na parte superior da linha horizontal, e devem ser utilizados para que o sistema retorne para a aba anterior. Estes botões só são apresentados na aba com a agregação principal.
	Estes botões estão na parte superior da linha horizontal, e devem ser utilizados para que o sistema avance para a próxima aba. Estes botões só são apresentados na aba com a agregação principal.

Botão	Descrição da Funcionalidade
	Estando na aba com a agregação principal, utilize este botão para retornar para a tela de filtro, onde você poderá modificar a configuração dos parâmetros informados. Estando nas telas de “popup”, utilize este botão para voltar para a agregação anterior.
	Estando na aba com a agregação principal, utilize este botão para encerrar a funcionalidade e fazer com que o sistema volte para a tela principal.
	Estando na telas de “popup” com o detalhamento das informações, utilize este botão para fechar a tela de “popup”.

Clique [aqui](#) para retornar ao Menu Principal do GSAN

From:

<https://www.gsan.com.br/> - **Base de Conhecimento de Gestão Comercial de Saneamento**

Permanent link:

https://www.gsan.com.br/doku.php?id=ajuda:aba_arrecadador&rev=1439840762

Last update: **31/08/2017 01:11**

