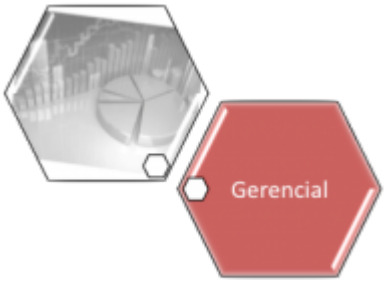

Resumo Indicadores de Desempenho da Cobrança Vários Anos

O objetivo desta funcionalidade é gerar resumo dos indicadores de desempenho da cobrança vários anos, podendo ser acessada no caminho Gsan > Gerencial > Gerencial de Cobrança > Resumo Indicadores de Desempenho da Cobranca Varios Anos.

Inicialmente, o sistema exibe a tela abaixo, clique no botão ABRIR OLAP para geração do resumo vários anos:

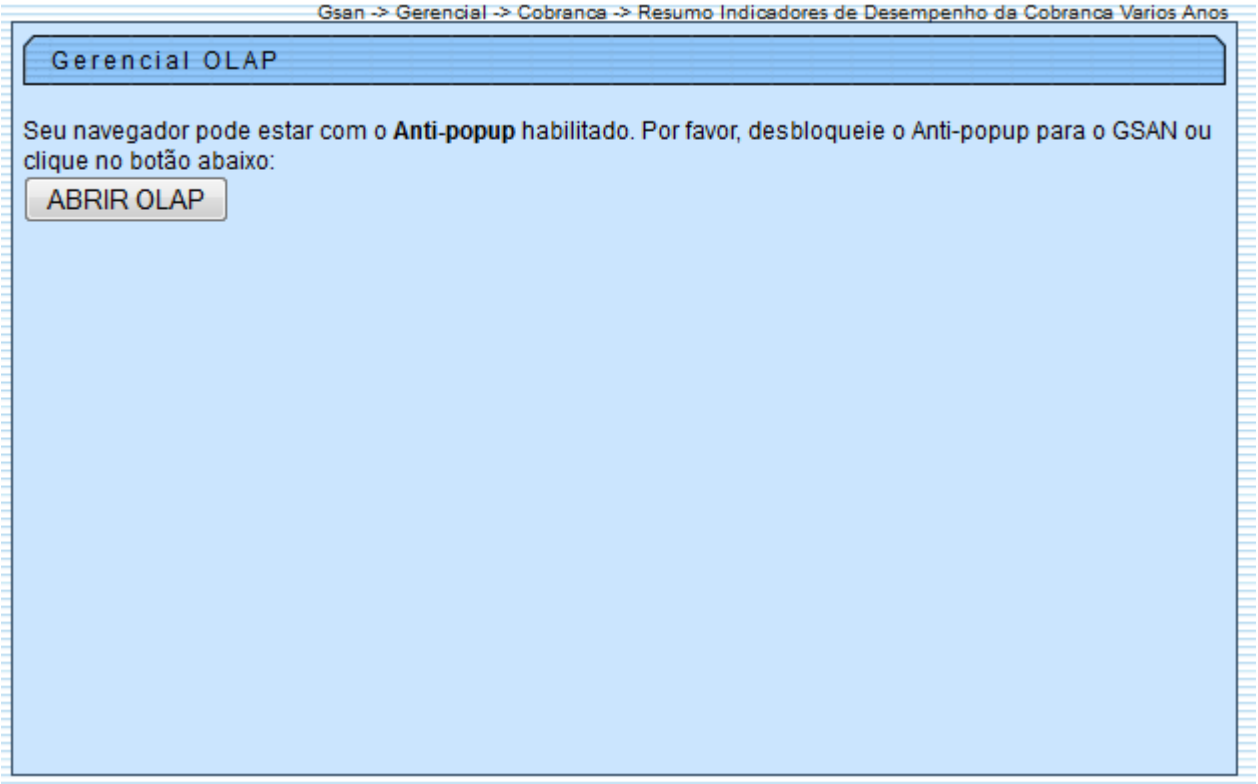

Ao clicar no botão ABRIR OLAP, o sistema gera uma tabela contendo as informações, permitindo salvar a visão em “xml” quando clicado no botão Salvar.

Para visualizar a visão do arquivo salvo, clique no botão Selecionar arquivo... para selecionar o arquivo desejado e, em seguida, clique no botão Visualizar Relatorio.

A planilha exibida, em resumo, pode ter a visualização expandida em vários níveis com o auxilio da ferramenta "Ferramenta OLAP", basta clicar em +Todos, ou para voltar à situação anterior (resumo), clique em −Todos, nos seguintes campos:

- Gerências Regionais;
- Localidade;
- Setores Comerciais;
- Ano/Mês.

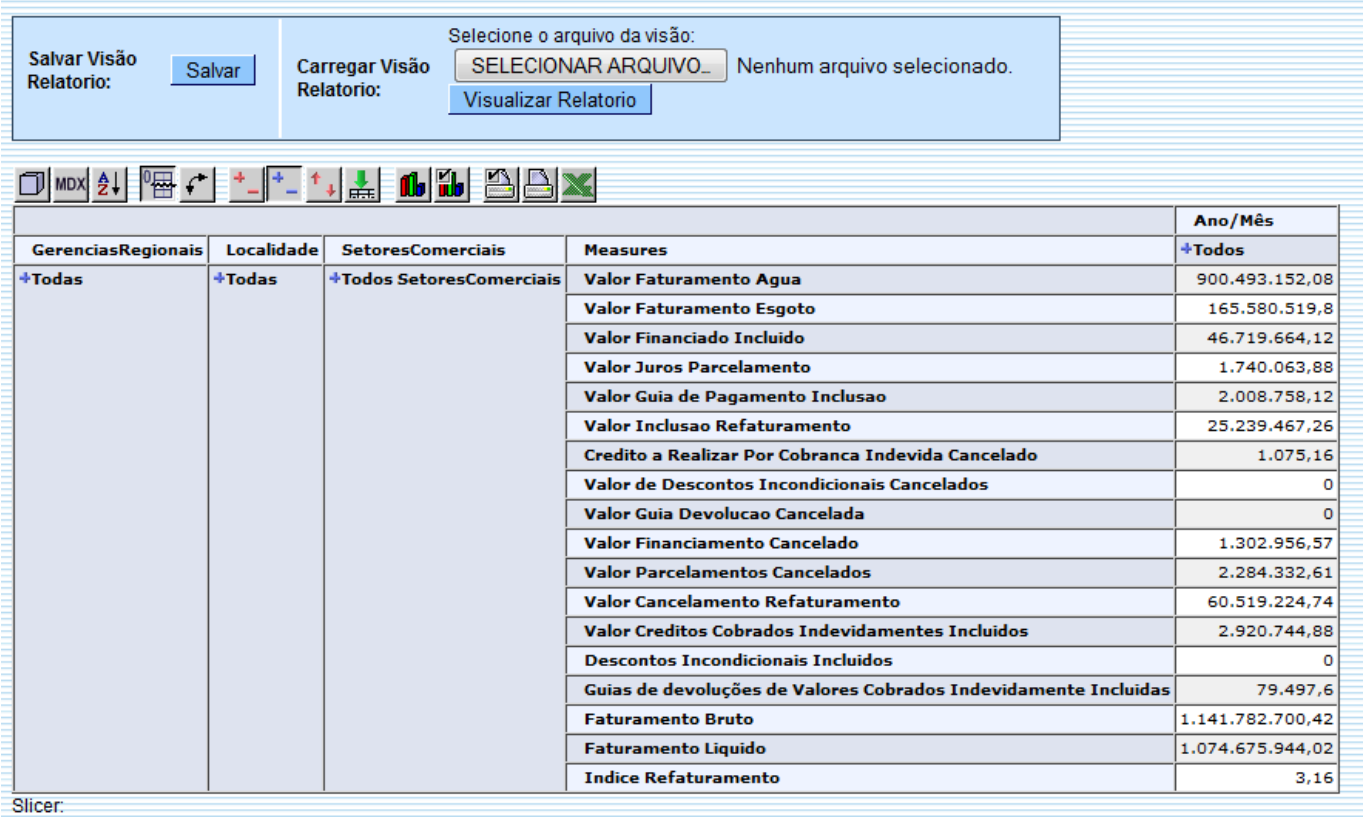

				Ano/Mês
GerenciasRegionais	Localidade	SetoresComerciais	Measures	+Todos
+Todas	+Todas	+Todos SetoresComerciais	Valor Faturamento Agua	900.493.152,08
			Valor Faturamento Esgoto	165.580.519,8
			Valor Financiado Incluido	46.719.664,12
			Valor Juros Parcelamento	1.740.063,88
			Valor Guia de Pagamento Inclusao	2.008.758,12
			Valor Inclusao Refaturamento	25.239.467,26
			Credito a Realizar Por Cobranca Indevida Cancelado	1.075,16
			Valor de Descontos Incondicionais Cancelados	0
			Valor Guia Devolucao Cancelada	0
			Valor Financiamento Cancelado	1.302.956,57
			Valor Parcelamentos Cancelados	2.284.332,61
			Valor Cancelamento Refaturamento	60.519.224,74
			Valor Creditos Cobrados Indevidamentes Incluidos	2.920.744,88
			Descontos Incondicionais Incluidos	0
			Guias de devoluções de Valores Cobrados Indevidamente Incluidas	79.497,6
			Faturamento Bruto	1.141.782.700,42
			Faturamento Liquido	1.074.675.944,02
			Indice Refaturamento	3,16

Com a expansão das informações, a tabela pode exceder o tamanho da tela e, para ter a visão completa, clique na barra de rolagem horizontal/vertical.

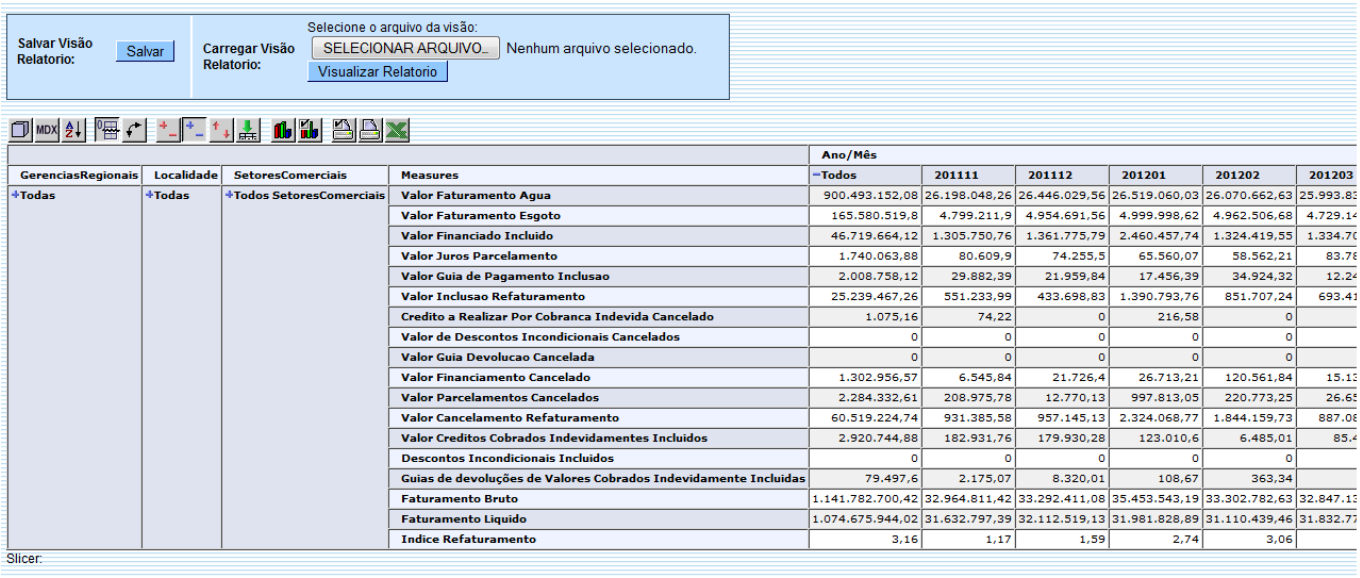

				Ano/Mês					
GerenciasRegionais	Localidade	SetoresComerciais	Measures	−Todos	201111	201112	201201	201202	201203
+Todas	+Todas	+Todos SetoresComerciais	Valor Faturamento Agua	900.493.152,08	26.198.048,26	26.446.029,56	26.519.060,03	26.070.662,63	25.993.8
			Valor Faturamento Esgoto	165.580.519,8	4.799.211,9	4.954.691,56	4.999.998,62	4.962.506,68	4.729.1
			Valor Financiado Incluido	46.719.664,12	1.305.750,76	1.361.775,79	2.460.457,74	1.324.419,55	1.334.7
			Valor Juros Parcelamento	1.740.063,88	80.609,9	74.255,5	65.560,07	58.562,21	83.7
			Valor Guia de Pagamento Inclusao	2.008.758,12	29.882,39	21.959,84	17.456,39	34.924,32	12.2
			Valor Inclusao Refaturamento	25.239.467,26	551.233,99	433.698,83	1.390.793,76	851.707,24	693.4
			Credito a Realizar Por Cobranca Indevida Cancelado	1.075,16	74,22	0	216,58	0	
			Valor de Descontos Incondicionais Cancelados	0	0	0	0	0	
			Valor Guia Devolucao Cancelada	0	0	0	0	0	
			Valor Financiamento Cancelado	1.302.956,57	6.545,84	21.726,4	26.713,21	120.561,84	15.1
			Valor Parcelamentos Cancelados	2.284.332,61	208.975,78	12.770,13	997.813,05	220.773,25	26.6
			Valor Cancelamento Refaturamento	60.519.224,74	931.385,58	957.145,13	2.324.068,77	1.844.159,73	887.0
			Valor Creditos Cobrados Indevidamentes Incluidos	2.920.744,88	182.931,76	179.930,28	123.010,6	6.485,01	85.4
			Descontos Incondicionais Incluidos	0	0	0	0	0	
			Guias de devoluções de Valores Cobrados Indevidamente Incluidas	79.497,6	2.175,07	8.320,01	108,67	363,34	
			Faturamento Bruto	1.141.782.700,42	32.964.811,42	33.292.411,08	35.453.543,19	33.302.782,63	32.847.1
			Faturamento Liquido	1.074.675.944,02	31.632.797,39	32.112.519,13	31.981.828,89	31.110.439,46	31.832.7
			Indice Refaturamento	3,16	1,17	1,59	2,74	3,06	

Funcionalidade dos Botões

Botão	Descrição da Funcionalidade
ABRIR OLAP	Ao clicar neste botão, o sistema gera o resumo do registro de atendimento por vários anos.
Salvar	Ao clicar neste botão, o sistema permite salvar a visão dos dados gerados em “xml”.
Selecionar arquivo...	Ao clicar neste botão, o sistema permite selecionar o arquivo visão gerado para exibição.
Visualizar Relatorio	Ao clicar neste botão, o sistema visualiza os dados do arquivo visão selecionado.
+Todos	Ao clicar neste hiperlink, o sistema permite a visuação expandida dos dados em vários níveis.
-Todos	Ao clicar neste hiperlink, o sistema retorna a posição inicial dos dados em exibição.

Clique aqui para retornar ao Menu Principal do GSAN

From:
https://www.gsan.com.br/ - **Base de Conhecimento de Gestão Comercial de Saneamento**

Permanent link:
https://www.gsan.com.br/doku.php?id=ajuda:gerencial:resumo_indicadores_de_desempenho_da_cobranca_varios_anos

Last update: **31/08/2017 02:11**